



Bilancio Consuntivo 2025

Approvato dall'Assemblea dei soci il 23 aprile 2026

- Stato Patrimoniale
- Rendiconto Gestionale
- Relazione di missione

Allegato

Relazione dell'Organo di Controllo

STATO PATRIMONIALE

ATTIVO	Esercizio 2025	Esercizio 2024	Differenza	%
A) Quote associative o apporti ancora dovuti	0	0	0	0,00
B) immobilizzazioni:				
I - immobilizzazioni immateriali:				
1) costi di impianto e di ampliamento;	0	0	0	0,00
2) costi di sviluppo;	0	0	0	0,00
3) diritti di brevetto industriale e di utilizzazione delle opere dell'ingegno;	0	0	0	0,00
4) concessioni, licenze, marchi e diritti simili;	0	0	0	0,00
5) avviamento;	0	0	0	0,00
6) immobilizzazioni in corso e acconti;	0	0	0	0,00
7) altre;	0	0	0	0,00
Totale	0	0	0	0,00
II - immobilizzazioni materiali:				
1) terreni e fabbricati;	0	0	0	0,00
2) impianti e macchinari;	0	0	0	0,00
3) attrezzature;	6.243	5.771	472	8,18
4) altri beni;	7.165	51	7.114	13.949,02
5) immobilizzazioni in corso e acconti;	0	0	0	0,00
Totale	13.408	5.822	7.586	130,30
III - immobilizzazioni finanziarie, con separata indicazione aggiuntiva, per ciascuna voce dei crediti, degli importi esigibili entro l'esercizio successivo:				
1) partecipazioni in:				
a) imprese controllate;	0	0	0	0,00
b) imprese collegate;	0	0	0	0,00
c) altre imprese;	0	0	0	0,00
2) crediti:				
a) verso imprese controllate;	0	0	0	0,00
b) verso imprese collegate;	0	0	0	0,00
c) verso altri enti del Terzo settore;	0	0	0	0,00
d) verso altri;	1.701.234	2.282.272	-581.038	-25,46
3) altri titoli:				
3) altri titoli	0	0	0	0,00
Totale	1.701.234	2.282.272	-581.038	-25,46
Totale immobilizzazioni	1.714.642	2.288.094	-573.452	-25,06
C) Attivo circolante:				
I - rimanenze:				
1) materie prime, sussidiarie e di consumo;	0	0	0	0,00
2) prodotti in corso di lavorazione e semilavorati;	0	0	0	0,00
3) lavori in corso su ordinazione;	0	0	0	0,00
4) prodotti finiti e merci;	0	0	0	0,00
5) acconti.	0	0	0	0,00
Totale	0	0	0	0,00
II - crediti, con separata indicazione aggiuntiva, per ciascuna voce, degli importi esigibili oltre				
1) verso utenti e clienti;	0	0	0	0,00
2) verso associati e fondatori;	0	0	0	0,00
3) verso enti pubblici;	1.199.936	1.165.078	34.858	2,99
4) verso soggetti privati per contributi;	12.625	12.625	0	0,00
5) verso enti della stessa rete associativa;	0	0	0	0,00
6) verso altri enti del Terzo settore;	0	0	0	0,00
7) verso imprese controllate;	0	0	0	0,00
8) verso imprese collegate;	0	0	0	0,00
9) crediti tributari;	0	0	0	0,00
10) da 5 per mille;	0	0	0	0,00
11) imposte anticipate;	0	0	0	0,00
12) verso altri.	28.412	67.094	-38.682	-57,65
Totale	1.240.973	1.244.797	-3.824	-0,31
III - attività finanziarie che non costituiscono immobilizzazioni:				
1) partecipazioni in imprese controllate;	0	0	0	0,00
2) partecipazioni in imprese collegate;	0	0	0	0,00
3) altri titoli;	8.001.702	8.620.923	-619.221	-7,18
Totale	8.001.702	8.620.923	-619.221	-7,18
IV - disponibilità liquide:				
1) depositi bancari e postali;	2.436.692	1.600.993	835.699	52,20
2) assegni;	0	0	0	
3) danaro e valori in cassa;	1.718	4.329	-2.611	-60,31
Totale	2.438.410	1.605.322	833.088	51,90
Totale attivo circolante	11.681.085	11.471.042	210.043	1,83
D) Ratei e risconti attivi	53.306	16.012	37.294	232,91
Totale Attivo	13.449.033	13.775.148	-326.115	-2,37

PASSIVO	Esercizio 2025	Esercizio 2024	Differenza	%
A) Patrimonio Netto:				
I - fondo di dotazione dell'ente;	22.000	22.000	0	0,00
II - patrimonio vincolato:				
1) riserve statutarie;	0	0	0	0,00
2) riserve vincolate per decisione degli organi istituzionali;	375	375	0	0,00
3) riserve vincolate destinate da terzi;	8.659.798	8.362.002	297.796	3,56
3.1) Fondo Risorse in attesa di destinazione FUN	8.659.798	8.362.002	297.796	3,56
3.2) Altre riserve vincolate destinate da terzi	0	0	0	0,00
III - patrimonio libero:				
1) riserve di utili o avanzi di gestione;	0	0	0	0,00
2) altre riserve;	107.362	61.570	45.792	74,37
IV - avanzo/disavanzo d'esercizio				
1) Avanzo/disavanzo d'esercizio – Risorse proprie	6.800	45.793	-38.993	-85,15
2) Avanzo/disavanzo d'esercizio - FUN	851.637	588.136	263.501	44,80
Totale Avanzo/disavanzo dell'esercizio	858.437	633.929	224.508	35,42
Totale Patrimonio netto	9.647.972	9.079.876	568.096	6,26
B) fondi per rischi e oneri:				
1) per trattamento di quiescenza e obblighi simili;	0	0	0	0,00
2) per imposte, anche differite;	0	0	0	0,00
3) altri	1.683.280	2.306.649	-623.369	-27,02
3.1) Fondo per Completamento azioni FUN	19.500	58.231	-38.731	-66,51
3.2) Fondo Rischi ed oneri futuri FUN	0	0	0	0,00
3.3) Altri fondi - Fondo di scopo FUN	1.663.780	2.248.418	-584.638	-26,00
Totale Fondi per rischi ed oneri	1.683.280	2.306.649	-623.369	-27,02
C) trattamento di fine rapporto di lavoro subordinato;	755.777	795.036	-39.259	-4,94
D) debiti, con separata indicazione aggiuntiva, per ciascuna voce, degli importi esigibili oltre l'esercizio successivo:				
1) debiti verso banche;	720	8.850	-8.130	-91,86
2) debiti verso altri finanziatori;	0	0	0	0,00
3) debiti verso associati e fondatori per finanziamenti;	0	0	0	0,00
4) debiti verso enti della stessa rete associativa;	0	0	0	0,00
5) debiti per erogazioni liberali condizionate;	0	0	0	0,00
6) acconti;	0	0	0	0,00
7) debiti verso fornitori;	503.884	547.673	-43.789	-8,00
8) debiti verso imprese controllate e collegate;	0	0	0	0,00
9) debiti tributari;	39.797	46.678	-6.881	-14,74
10) debiti verso istituti di previdenza e di sicurezza sociale;	59.722	62.715	-2.993	-4,77
11) debiti verso dipendenti e collaboratori;	62.066	65.283	-3.217	-4,93
12) altri debiti;	664.680	835.095	-170.415	-20,41
Totale Debiti	1.330.869	1.566.294	-235.425	-15,03
E) ratei e risconti passivi.				
1) Risconti passivi per contributi pluriennali FUN	13.408	5.822	7.586	130,30
2) Altri ratei e risconti passivi	17.727	21.471	-3.744	-17,44
TOTALE E) RATEI E RISCONTI PASSIVI	31.135	27.293	3.842	14,08
Totale Passivo	13.449.033	13.775.148	-326.115	-2,37

ONERI E COSTI	2025	2024
A) Costi ed oneri da attività di interesse generale		
1) Materie prime, sussidiarie, di consumo e di merci	22.686	20.514
2) Servizi	2.117.123	1.891.418
3) Godimento beni di terzi	222.875	219.621
4) Personale	1.104.718	1.068.595
5) Ammortamenti	9.168	15.362
5 bis) svalutazioni delle immobilizzazioni materiali ed immateriali	0	0
6) Accantonamenti per rischi ed oneri	0	0
7) Oneri diversi di gestione	14.815	17.187
8) Rimanenze iniziali	0	0
9) Accantonamento a riserva vincolata per decisione degli organi istituzionali	0	2.531
10) Utilizzo riserva vincolata per decisione degli organi istituzionali	0	-2.156
Totale	3.491.385	3.233.072
B) Costi ed oneri da attività diverse		
1) Materie prime, sussidiarie, di consumo e di merci	0	0
2) Servizi	0	0
3) Godimento beni di terzi	0	0
4) Personale	0	0
5) Ammortamenti	0	0
5 bis) svalutazioni delle immobilizzazioni materiali ed immateriali	0	0
6) Accantonamenti per rischi ed oneri	0	0
7) Oneri diversi di gestione	0	0
8) Rimanenze iniziali	0	0
Totale	0	0
C) Costi e oneri da attività di raccolta fondi		
1) Oneri per raccolte fondi abituali	0	0
2) Oneri per raccolte fondi occasionali	0	0
3) Altri oneri	0	0
Totale	0	0
D) Costi e oneri da attività finanziarie e patrimoniali		
1) Su rapporti bancari	0	0
2) Su prestiti	0	0
3) Da patrimonio edilizio	0	0
4) Da altri beni patrimoniali	121.994	77.220
5) Accantonamenti per rischi ed oneri	0	0
6) Altri oneri	159	1.466
Totale	122.153	78.686
E) Costi e oneri di supporto generale		
1) Materie prime, sussidiarie, di consumo e di merci	7.639	6.045
2) Servizi	284.672	321.359
3) Godimento beni di terzi	60.101	58.498
4) Personale	448.845	463.624
5) Ammortamenti	1.141	2.980
5 bis) svalutazioni delle immobilizzazioni materiali ed immateriali	0	0
6) Accantonamenti per rischi ed oneri	0	0
7) Oneri diversi di gestione	33.218	34.207
8) Accantonamento a riserva vincolata per decisione degli organi istituzionali	0	0
9) Utilizzo riserva vincolata per decisione degli organi istituzionali	0	0
Totale	835.616	886.713
Totale oneri e costi	4.449.154	4.198.471

PROVENTI E RICAVI	2025	2024
A) Ricavi, rendite e proventi da attività di interesse generale		
1) Proventi da quote associative e apporti dei fondatori	6.800	6.800
2) Proventi dagli associati per attività mutuali	0	0
3) Ricavi per prestazioni e cessioni ad associati e fondatori	0	0
4) Erogazioni liberali	0	41.524
5) Proventi del 5 per mille	0	0
6) Contributi da soggetti privati	4.078.995	3.896.527
6.1) Contributi FUN ex art. 62 D.Lgs. 117/2017	3.863.995	3.683.083
6.2) Altri contributi da soggetti privati	215.000	213.444
7) Ricavi per prestazioni e cessioni a terzi	0	0
8) Contributi da enti pubblici	691.048	580.257
9) Proventi da contratti con enti pubblici	0	0
10) Altri ricavi, rendite e proventi	1.291	751
11) Rimanenze finali	0	0
Totale	4.778.134	4.525.859
Avanzo/disavanzo attività di interesse generale (+/-)	1.286.749	1.292.787
B) Ricavi, rendite e proventi da attività diverse		
1) Ricavi per prestazioni e cessioni ad associati e fondatori	0	0
2) Contributi da soggetti privati	0	0
3) Ricavi per prestazioni e cessioni a terzi	0	0
4) Contributi da enti pubblici	0	0
5) Proventi da contratti con enti pubblici	0	0
6) Altri ricavi, rendite e proventi	0	0
7) Rimanenze finali	0	0
Totale	0	0
Avanzo/disavanzo attività diverse (+/-)	0	0
C) Ricavi, rendite e proventi da attività di raccolta fondi		
1) Proventi da raccolte fondi abituali	0	0
2) Proventi da raccolte fondi occasionali	0	0
3) Altri proventi	0	0
Totale	0	0
Avanzo/disavanzo attività di raccolta fondi (+/-)	0	0
D) Ricavi, rendite e proventi da attività finanziarie e patrimoniali		
1) Da rapporti bancari	5.363	10.488
2) Da altri investimenti finanziari	86.527	107.492
3) Da patrimonio edilizio	0	0
4) Da altri beni patrimoniali	470.920	236.362
5) Altri proventi	0	0
Totale	562.810	354.342
Avanzo/disavanzo attività finanziarie e patrimoniali (+/-)	440.657	275.656
E) Proventi di supporto generale		
1) Proventi da distacco del personale	0	0
2) Altri proventi di supporto generale	0	0
Totale	0	0
Avanzo/disavanzo supporto generale (+/-)	-835.616	-886.713
Totale proventi e ricavi	5.340.944	4.880.201
Avanzo/disavanzo d'esercizio prima delle imposte (+/-)	891.790	681.730
Imposte	33.352	47.801
Avanzo/disavanzo d'esercizio (+/-)	858.438	633.929

Relazione di missione

Capitolo 1 – Informazioni generali

Nome

Cesvot – Centro Servizi Volontariato Toscana Organizzazione di volontariato

Codice fiscale

94063330487

Forma giuridica

Organizzazione di volontariato – ente del terzo settore

Anno di fondazione

1997

Qualificazione ai sensi del Codice del terzo settore (Cts)

Centro di Servizio per il Volontariato ai sensi art. 61 e seguenti

Dettagli dell'accreditamento come Centro servizi volontariato (Csv)

Cesvot è stato accreditato (n. 35 elenco nazionale Csv) con delibera dell'Organo nazionale di controllo del 30 marzo 2021 con decorrenza dal 15 aprile 2021.

Indirizzo della sede legale

Via Ricasoli 9, 50122 Firenze

Altre sedi operative

11 delegazioni territoriali in tutti i capoluoghi di provincia oltre a Empoli

Sito web

www.cesvot.it

La sede regionale e gli sportelli territoriali

Cesvot dispone di **una sede regionale** a Firenze e **11 delegazioni territoriali**, una per ogni ex capoluogo di provincia a cui si aggiunge quella del Circondario di Empoli. Questa organizzazione ha l'obiettivo di facilitare un contatto più diretto con gli enti del terzo settore, conoscerne meglio i bisogni dei territori, rendere più efficace l'offerta dei servizi e favorire la partecipazione all'attività del Centro servizi e risponde al principio di territorialità e prossimità indicato dal Cts art. 63. Nelle delegazioni sono a disposizione 9 Operatori territoriali che forniscono assistenza di base a carattere intersettoriale nei confronti degli utenti, realizzando e sostenendo le progettualità di Cesvot sul territorio, promuovendo il volontariato e le reti nella comunità locale.

<p>SEDE REGIONALE</p> <p>Via Ricasoli, 9</p> <p>50122 Firenze</p> <p>Tel: 055 27 17 31</p> <p>Fax: 055 21 4720</p> <p>email: info@cesvot.it</p>	<p>LIVORNO</p> <p>Via Fagiuoli, 3</p> <p>57126 Livorno</p> <p>Tel: 0586 219632</p> <p>Fax: 0586 836859</p> <p>email: area.costa@cesvot.it</p>	<p>EMPOLI</p> <p>Via Salvagnoli, 34</p> <p>50053 Empoli (FI)</p> <p>Tel: 0571 530165</p> <p>Fax: 0571 535977</p> <p>email: area.centro@cesvot.it</p>
<p>AREZZO</p> <p>Via Petrarca, 9</p> <p>52100 Arezzo</p> <p>Tel: 0575 299547</p> <p>Fax: 0575 293044</p> <p>email: area.sud@cesvot.it</p>	<p>LUCCA</p> <p>Via Mazzini, 70</p> <p>55100 Lucca</p> <p>Tel: 0583 316914</p> <p>Fax: 0583 318512</p> <p>email: area.costa@cesvot.it</p>	<p>FIRENZE</p> <p>Via Ricasoli, 9</p> <p>50122 Firenze</p> <p>Tel: 055 2654558</p> <p>Fax: 055 2679407</p> <p>Email: area.centro@cesvot.it</p>
<p>GROSSETO</p> <p>Via Ginori, 17/19</p> <p>58100 Grosseto</p> <p>Tel: 0564 418447</p> <p>Fax: 0564 420154</p> <p>email: area.sud@cesvot.it</p>	<p>MASSA CARRARA</p> <p>Via Solferino, 2/a bis</p> <p>54033 Carrara (MS)</p> <p>Tel: 0585 779509</p> <p>Fax: 0585 757700</p> <p>email: area.costa@cesvot.it</p>	<p>PISTOIA</p> <p>Via S. Bartolomeo, 13/15</p> <p>51100 Pistoia</p> <p>Tel: 0573 977542</p> <p>Fax: 0573 307214</p> <p>email: area.centro@cesvot.it</p>
<p>SIENA</p> <p>Strada Massetana Romana, 50/A</p> <p>53100 Siena</p> <p>Tel: 0577 247781</p> <p>Fax: 0577 219202</p> <p>email: area.sud@cesvot.it</p>	<p>PISA</p> <p>Via Sancasciani, 35/37</p> <p>56125 Pisa</p> <p>Tel: 050 503861</p> <p>Fax: 050 2209213</p> <p>email: area.costa@cesvot.it</p>	<p>PRATO</p> <p>Via Buoizzi, 78/80</p> <p>59100 Prato</p> <p>Tel: 0574 442015</p> <p>Fax: 0574 443861</p> <p>email: area.centro@cesvot.it</p>

La missione: valori e finalità da perseguire

Lo scopo di Cesvot è quello di organizzare, gestire ed erogare servizi di supporto tecnico, formativo ed informativo al fine di **promuovere e rafforzare la presenza e il ruolo dei volontari negli enti del terzo settore**, con particolare riguardo alle organizzazioni di volontariato ispirandosi ai principi di **qualità, economicità, territorialità, universalità, integrazione, pubblicità e trasparenza**.

I principi nell'erogazione dei servizi organizzati mediante il Fun - Fondo unico nazionale

Qualità: i servizi devono essere della migliore qualità possibile considerate le risorse disponibili; i Csv applicano sistemi di rilevazione e controllo della qualità, anche attraverso il coinvolgimento dei destinatari dei servizi.

Economicità: i servizi devono essere organizzati, gestiti ed erogati al minor costo possibile in relazione al principio di qualità.

Territorialità e prossimità: i servizi devono essere erogati da ciascun Csv prevalentemente in favore di enti aventi sede legale e operatività principale nel territorio di riferimento e devono comunque essere organizzati in modo tale da ridurre il più possibile la distanza tra fornitori e destinatari, anche grazie all'uso di tecnologie della comunicazione.

Universalità, non discriminazione e pari opportunità di accesso: i servizi devono essere organizzati in modo tale da raggiungere il maggior numero possibile di beneficiari; tutti gli aventi diritto devono essere posti effettivamente in grado di usufruirne, anche in relazione al principio di pubblicità e trasparenza.

Integrazione: i Csv, soprattutto quelli che operano nella medesima regione, sono tenuti a cooperare tra loro allo scopo di perseguire virtuose sinergie al fine di fornire servizi economicamente vantaggiosi.

Pubblicità e trasparenza: i Csv rendono nota l'offerta dei servizi alla platea dei propri destinatari, anche mediante modalità informatiche che ne assicurino la maggiore e migliore diffusione. Essi, inoltre, adottano una carta dei servizi mediante la quale rendono trasparenti le caratteristiche e le modalità di erogazione di ciascun servizio, nonché i criteri di accesso ed eventualmente di selezione dei beneficiari.

Cesvot interpreta la normativa nazionale nell'erogazione dei servizi secondo le proprie peculiarità, dando priorità:

- al coinvolgimento degli enti del terzo settore nella gestione delle attività del Centro servizi con attenzione alla promozione della partecipazione associativa e alla qualificazione del volontariato come attore e non solo beneficiario delle attività del Centro stesso;
- al sostegno delle associazioni medio-piccole e alla crescita del volontariato, attraverso l'analisi e l'elaborazione dei bisogni del territorio e valorizzando il patrimonio culturale e la memoria storica delle associazioni, promuovendone lo sviluppo culturale e progettuale;
- al lavoro di rete tra enti del terzo settore e al coinvolgimento dei diversi soggetti attivi nel territorio, favorendo lo sviluppo di sinergie operative con le altre organizzazioni del terzo settore e stimolando lo sviluppo del tessuto relazionale dei singoli individui e delle comunità.

Le attività statutarie

Attività e finalità (Statuto articolo 2, comma 2)

Nel rispetto del Codice del terzo settore, Cesvot eroga i seguenti servizi:

Promozione, orientamento e animazione territoriale finalizzati a dare visibilità ai valori del volontariato e all'impatto sociale dell'azione volontaria nella comunità locale, a promuovere la crescita della cultura della solidarietà e della cittadinanza attiva in particolare tra i giovani e nelle scuole, istituti di istruzione, di formazione e università, facilitando l'incontro degli enti di terzo settore con i cittadini interessati a svolgere attività di volontariato, nonché con gli enti di natura pubblica e privata interessati a promuovere il volontariato.

Formazione finalizzati a qualificare i volontari o coloro che aspirino a esserlo, acquisendo maggiore consapevolezza dell'identità e del ruolo del volontario e maggiori competenze trasversali, progettuali, organizzative a fronte dei bisogni della propria organizzazione e della comunità di riferimento.

Consulenza, assistenza qualificata e accompagnamento finalizzati a rafforzare competenze e tutele dei volontari negli ambiti giuridico, fiscale, assicurativo, del lavoro, progettuale, gestionale, organizzativo, della rendicontazione economico-sociale, della ricerca fondi, dell'accesso al credito; nonché strumenti per il riconoscimento e la valorizzazione delle competenze acquisite dai volontari medesimi.

Informazione e comunicazione finalizzati a incrementare la qualità e la quantità di informazioni utili al volontariato, a supportare la promozione delle iniziative di volontariato, a sostenere il lavoro di rete degli enti del terzo settore tra loro e con gli altri soggetti della comunità locale per la cura dei beni comuni, ad accreditare il volontariato come interlocutore autorevole e competente.

Ricerca e documentazione finalizzati a mettere a disposizione banche dati e conoscenze sul mondo del volontariato e del terzo settore in ambito nazionale, comunitario e internazionale.

Supporto tecnico-logistico finalizzati a facilitare o promuovere l'operatività dei volontari, attraverso la messa a disposizione temporanea di spazi, strumenti e attrezzature.

Dal 2017 Cevot ha adottato un **Codice Etico**, parte integrante del modello di organizzazione, gestione e controllo definito ai sensi del decreto legislativo 8 giugno 2001, n. 231. La versione integrale del Codice è pubblicata sul sito. Il controllo del rispetto dei principi contenuti nel Codice Etico è affidato all'Organismo di vigilanza.

Collegamento con altri enti: il sistema di relazioni e la partecipazione a reti

Cevot opera anche grazie a un radicato sistema di relazioni istituzionali e non. Nel 2025 erano attive 45 convenzioni o accordi, stipulate sia con enti pubblici che con enti privati.

L'interlocutore istituzionale privilegiato è la **Regione Toscana** con la quale Cevot ha un dialogo costante e molte progettualità condivise.

Fin dalla sua formalizzazione nel 2003, **Cevot aderisce a CSVnet** - Associazione nazionale dei centri di servizio per il volontariato con cui ha un confronto permanente.

Partecipazioni:

- Associato a CSVnet - Associazione nazionale dei centri di servizio per il volontariato;
- Socio della rete europea Volonteuropa.

Collaborazioni: come da tabella seguente

CONVENZIONI CON ISTITUZIONI			
Soggetto	Oggetto della convenzione	Data di stipula	Scadenza
Fidi Toscana	Gestione fondo di garanzia per associazioni di volontariato	13/02/2008	illimitata
Università degli Studi di Firenze - Facoltà di Giurisprudenza	Protocollo d'Intesa per l'organizzazione e lo svolgimento, presso la Facoltà, di attività formative che mirino a fornire a laureandi e laureati conoscenze e competenze sulla "progettazione sociale"	14/03/2011	illimitata
Lucca Comics & Games	Protocollo d'Intesa per una reciproca collaborazione per la realizzazione di progetti volti a sensibilizzare i giovani alle tematiche sociali e del volontariato, da realizzarsi in particolare, ma non solo, durante il Festival "Lucca Comics & Games" che si svolge annualmente a Lucca.	13/04/2013	illimitata
Anci Toscana	Protocollo d'Intesa Cesvot e Anci Toscana	11/04/2016	11/04/2025
Accordo con EDAFORUM FORUM PERMANENTE PER L'EDUCAZIONE DEGLI ADULTI	Accordo di rete per la costruzione di un sistema integrato di apprendimento permanente	13/06/2017	illimitata
Centro di Servizi Polo Universitario "Sistemi logistici" di Livorno	Accordo quadro su collaborazione per lo svolgimento di attività comuni: ricerche e studi, promozione di incontri e seminari, partecipazione a bandi nazionali ed europei, assistenza per lo svolgimento di tesi, scambio di informazioni e documentazione di interesse comune, organizzazione di tirocini.	27/10/2017	illimitata

Comune di Capannori	Rinnovo Protocollo d'intesa fra il Comune di Capannori e il Cesvot, finalizzata a supportare il Comune di Capannori nella promozione e qualificazione del Terzo Settore nel territorio comunale. (Supporto allo "Sportello Comune Amico delle Associazioni")	06/03/2024	06/03/2026
Regione Toscana Giovanisi	Protocollo d'intesa per l'istituzione del Tavolo Giovani 2020-2025 nell'ambito del Progetto Giovanisi (consultazione, coordinamento, collaborazione e informazione)	23/06/2021	08/10/2025
Ministero dell'Istruzione, Università e Ricerca - Ufficio Scolastico Regionale per la Toscana	Protocollo d'intesa per la promozione, implementazione e realizzazione di percorsi per le competenze trasversali e per l'orientamento e i progetti didattico-formativi	20/03/2023	31/06/2025
Istituto DIRPOLIS - Scuola Superiore di Studi Universitari e Perfezionamento S.Anna-Pisa	Convenzione per la presentazione progetti di ricerca sperimentazione e formazione su terzo settore e "dopo di noi", diritti sociali etc.; attivazione partenariati; iniziative per valorizzazione competenze degli operatori del terzo settore. Possibile attivazione borse di studio	16/06/2023	16/06/2026
Comune di Camaiore	Protocollo d'Intesa tra il Comune di Camaiore e il Ce.S.Vo.T	08/09/2023	08/09/2025
Università degli Studi di Firenze	Convenzione con Cesvot per attivazione di tirocini formazione e orientamento curriculari	04/10/2023	04/10/2026

Fondazione Cript, Fondazione Un raggio di Luce Onlus	Protocollo d'intesa Alleanza pistoiese per l'impresa sostenibile e la parità di genere	12/10/2023	31/12/2025
Città Metropolitana di Firenze	Convenzione tra Cevot e Città metropolitana di Firenze per adempimenti connessi al runs	28/12/2023	31/12/2026
Università di Siena	Protocollo d'intesa tra Cevot, Università di Siena e Monte dei Paschi di Siena per progetto Community Values	09/01/2024	09/01/2029
Prefettura di Lucca	Protocollo d'intesa nell'ambito del progetto fami 3886 prisma percorsi di inclusione sociale, mediazione ed aggregazione territoriale	19/01/2024	25/03/2027
Anci TOSCANA	Protocollo d'Intesa tra Anci Toscana, Unione dei Comuni dell'Appennino Pistoiese e Cevot per supportare l'Unione dei comuni Pistoiese promozione e qualificazione del Terzo settore del territorio afferente ai comuni compresi nell'Unione stessa	25/01/2024	10/04/2026
UIEPE Ufficio Interdistrettuale per l'Esecuzione Penale Esterna per la Toscana e l'Umbria	Protocollo d'Intesa tra Cevot e UIEPE per progettazione congiunta di iniziative formative ed informative rivolte al personale dipendente e ai volontari	27/01/2024	30/08/2027
Scuola di Giurisprudenza Università degli Studi di Firenze	Protocollo d'Intesa tra Scuola Giurisprudenza Firenze, Cevot e Meeting Point Firenze Studenti per progetto I care: studiare insieme	17/09/2024	30/06/2025
Comune di Capannoli	Protocollo d'Intesa tra Comune di Capannoli e Cevot per supportare il Comune nella promozione e qualificazione del	24/09/2024	24/09/2026

	Terzo settore del territorio comunale		
Regione Toscana	Accordo di collaborazione Cevot e Regione Toscana - CRS	15/01/2025	31/12/2026
Regione Toscana	Accordo Bando Siete Presente e Giovani Sicuri	28/11/2024	31/12/2025
Regione Toscana	Accordo per progetto azioni di supporto per lo sviluppo e la gestione delle attività del Terzo Settore 2025-2026-2027	10/03/2025	31/12/2027
CSVNet	Protocollo d'Intesa CSVNet e Cevot per promozione del volontariato e sostegno della produzione culturale e di ricerca	17/01/2025	31/12/2028
CNA Firenze Metropolitana	Protocollo d'Intesa Cevot e CNA per svolgimento di programmi di interesse comune e per regolamentare gli aspetti generali delle attività da svolgere in maniera coordinata in relazione ad ambiti di comune interesse	21/01/2025	21/01/2027
Comune di Siena	Convenzione Cevot e Comune di Siena per supporto e assistenza per attività di gestione del Runts	29/01/2025	31/12/2025
Comune di Massa	Convenzione Cevot e Comune di Massa per supporto e assistenza per attività di gestione del Runts	30/01/2025	31/12/2025
Fondazione Cassa di Risparmio di Prato	Convenzione Bando Siete Presente 2025	28/02/2025	31/12/2025
Fondazione Isola d'Elba Ets	Protocollo d'Intesa Cevot e Fondazione Isola d'Elba Ets per mappatura ets associazionismo e per formazione di una risorsa professionale	05/03/2025	05/03/2026

CSVNet	Convenzione Cevot e CSVnet per progetto editoriale Vdossier	05/03/2025	31/12/2025
Fondazione Cassa di Risparmio di Lucca	Convenzione Bando siete Presente 2025	25/03/2025	31/12/2025
Comune di San Miniato	Protocollo di intesa supporto promozione e qualificazione del Terzo settore nel territorio comunale	15/03/2024	15/03/2026
Fondazione Cassa di Risparmio Carrara	Convenzione Bando siete Presente 2025	29/04/2025	31/12/2025
Fondazione di Pisa	Convenzione Bando siete Presente 2025	29/04/2025	31/12/2025
Fondazione Livorno	Convenzione Bando siete Presente 2025	29/04/2025	31/12/2025
Fondazione Caript	Convenzione Bando siete Presente 2025	25/03/2025	31/12/2025
Fondazione Cassa di Risparmio di Volterra	Convenzione Bando siete Presente 2025	29/04/2025	31/12/2025
Fondazione Cassa di Risparmio di Firenze	Convenzione Bando siete Presente 2025	25/03/2025	31/12/2025
Fondazione Cassa di Risparmio di San Miniato	Convenzione Bando siete Presente 2025	25/03/2025	31/12/2025
Ikea Firenze	Protocollo d'Intesa Ikea Firenze e Cevot "Un posto da Chiamare Casa"	05/03/2025	31/08/2025
Fondazione Caript	Protocollo d'Intesa Cevot e Fondazione Caript per valutazione proposte progettuali nell'ambito di bandi di finanziamento	05/07/2025	30/06/2026
Fondazione Caript	Convenzione Cevot e Fondazione Caript per valutazione proposte progettuali nell'ambito di bandi promossi dalla Fondazione	30/07/2025	30/06/2026

Ass. Meeting Point Firenze Studenti	Protocollo d'Intesa tra Cevot e Associazione Meeting Point Firenze studenti per progetto I care Studiare Insieme	06/10/2025	30/06/2026
Ufficio scolastico regionale per la Toscana	Protocollo d'Intesa tra Cevot e Ufficio scolastico regionale per la Toscana	19/11/2025	20/11/2028
Regione Toscana	Accordo Bando Siete Presente e Giovani Sicuri	04/12/2025	31/12/2026

La compagine sociale

Cevot è un'organizzazione di volontariato i cui soci sono associazioni o enti del terzo settore di rilevanza regionale. Nel 2025 erano **34 gli enti del terzo settore regionali soci di Cevot** che hanno partecipato democraticamente alla gestione del Centro. Di questi **26** sono organizzazioni di volontariato e **6** associazioni di promozione sociale e **2** altri ets.

I SOCI DI CEVOT

Organizzazioni di volontariato socie di Cevot

- Admo Regione Toscana - Odv
- Aics Solidarietà Toscana - Odv
- Aido Regionale Toscana - Odv
- Anpas Toscana - Odv
- Anteas Toscana - Odv
- Arcat Toscana - Odv
- Associazione Banco Alimentare della Toscana - Odv
- Auser Volontariato Toscana - Odv
- Avis Regionale Toscana - Odv
- Avo Regionale Toscana - Odv
- Cif Toscana - Odv
- Cnv Centro Nazionale per il volontariato - Odv
- Consociazione Nazionale Fratres - Odv
- Coordinamento Toscano dei Gruppi di Auto Aiuto - Odv
- Coordinamento toscano delle associazioni per la salute mentale - Odv
- Croce Rossa Italiana Comitato regionale della Toscana - Odv
- Csi Solidarietà Federazione regionale Toscana - Odv
- Dipoi Coordinamento regionale organizzazioni attive nel durante e dopo di noi - Odv

- Federazione Regionale delle Misericordie della Toscana - Odv
- Federazione Regionale Toscana dei Movimenti per la Vita e Centri di Aiuto alla Vita - Odv
- Federazione Toscana dei Volontari per i Beni Culturali - Odv
- Fir Cb Ser Struttura Regionale Toscana - Odv
- Lega Italiana Fibrosi Cistica Toscana - Odv
- Movimento Shalom - Odv
- Vab Toscana - Odv
- Voltonet Rete volontariato Toscana – Odv

Associazioni di promozione sociale socie di Cesvot

- Acli Regionale Toscana - Aps
- Arci Comitato regionale toscano - Aps
- Cittadinanzattiva Toscana - Aps
- Legambiente Toscana - Aps
- Mcl Unione Regionale della Toscana - Aps
- Uisp Comitato Regionale Toscana - Aps

Altri ets soci di Cesvot

- Anffas Onlus Toscana - Altri ets
- Ceart Toscana - Altri ets

Rappresentatività della compagine sociale

I soci di Cesvot hanno la sede legale in Toscana, una struttura federativa, e sono costituiti da enti del terzo settore con sede legale in almeno 5 province della regione. Sono inoltre considerati di rilevanza regionale gli enti del terzo settore aventi sede legale in Toscana a struttura unitaria, dotati di articolazioni organizzative in almeno 5 province della regione Toscana.

Dei 34 soci, 27 sono enti a struttura federativa (di cui fanno parte gli enti enumerati sotto - soci indiretti) e 7 sono enti a struttura unitaria con un numero complessivo di articolazioni organizzative pari a 108.

2.924 NUMERO SOCI DIRETTI E INDIRETTI

1.322 ODV

1.267 APS

14 Altri ETS

17 IMPRESE SOCIALI NON COSTITUITE IN FORMA SOCIETARIA

8 ONLUS

296 ASSOCIAZIONI NON RICONOSCIUTE

Il sistema di governo e controllo

Lo statuto di Cesvot prevede organismi a livello centrale e organismi a livello territoriale.

Assemblea dei soci, Consiglio direttivo e Presidente sono gli organi sociali preposti allo svolgimento dell'attività istituzionale di Cesvot. Sono affiancati dagli organi sociali di controllo e garanzia: Organo di controllo e Collegio dei garanti. In conformità alla legge n. 231/2001, Cesvot ha introdotto il Rappresentante dell'Organismo di vigilanza e l'Organo di controllo con la funzione di vigilare sugli aspetti amministrativi e gestionali del Centro servizi.

Lo statuto disciplina, inoltre, gli organismi delle **delegazioni territoriali – Assemblea di delegazione, Consiglio direttivo e Presidente** – rappresentativi degli utenti e delle loro istanze. In particolare i componenti dei direttivi delle 11 delegazioni hanno il compito di rappresentare i bisogni e le priorità dei territori agli organi sociali, cui spetta organizzare una risposta in termini di attività e servizi.

L'assetto istituzionale prevede, infine, un Comitato scientifico con compiti di indirizzo, gli Stati generali e le figure del Direttore e Amministratore.

Tutti gli organi sono composti da volontari degli enti soci e degli enti iscritti ai registri. Le cariche, come in tutte le associazioni di volontariato, sono elettive e gratuite.

L'Assemblea dei soci

È costituita da **34 enti di rilevanza regionale** ed è l'**organo sovrano di Cesvot**.

L'assemblea stabilisce la mission del Centro servizi e gli orientamenti strategici cui devono sottostare tutti gli organi sia politici sia operativi.

Delibera a maggioranza dei presenti con voto palese fatta eccezione per le questioni relative alle persone. Nelle votazioni palesi, in caso di parità di voti, prevale il voto del presidente.

Poiché Cesvot è un'organizzazione di volontariato di secondo livello, il numero dei soci enti di terzo settore, che non siano organizzazioni di volontariato, non può superare il 50% delle stesse; pertanto, la maggioranza dei voti viene attribuita alle organizzazioni di volontariato.

ASSEMBLEA DEI SOCI		
Assemblee svolte	Percentuale media di partecipazione	Durata complessiva (ore)
4	58,1%	8

Il Consiglio direttivo

Il Consiglio direttivo è l'organo di gestione di Cesvot. È eletto dall'Assemblea e dura in carica 4 anni.

È composto da **20 componenti**, di cui il presidente, due vicepresidenti, un amministratore e un rappresentante delle delegazioni territoriali.

Tra le varie funzioni, esegue le deliberazioni dell'Assemblea, elegge i due vicepresidenti e l'amministratore, nomina il direttore, il Comitato scientifico, i rappresentanti negli organismi dell'associazione nazionale di rappresentanza dei centri di servizio e i componenti di commissioni, gruppi di lavoro, consigli di amministrazione in enti partecipati da Cesvot. Presenta all'Assemblea dei soci il bilancio preventivo e consuntivo, il bilancio sociale, il programma annuale di attività, le conseguenti scelte relative alla struttura e al funzionamento di Cesvot.

CONSIGLIO DIRETTIVO		
Riunioni svolte	Percentuale media di partecipazione	Durata complessiva (ore)
10	68%	20,5

Consistenza e analisi delle persone volontarie

Sono 256 i volontari di Cesvot: i **componenti degli organi sociali** (Assemblea regionale, Consiglio direttivo regionale, Consigli direttivi di delegazione e componenti collegio dei garanti). Nel corso del 2025 hanno svolto oltre **66.000 ore di volontariato** in dipendenza della carica per attività di rappresentanza, attività formative e di partecipazione agli organi regionali o territoriali.

Le attività istituzionali, di formazione e di consultazione dei dirigenti Cesvot sono state nel 2024:

- **livello regionale:** Assemblea regionale, Direttivo regionale, Ufficio di presidenza regionale, partecipazione a eventi pubblici, partecipazione al Tavolo regionale "Identità e cultura organizzativa".
- **livello locale:** Assemblea di delegazione, Direttivi di delegazione, Uffici di presidenza di delegazione, partecipazione a eventi pubblici, partecipazione al progetto Agorà e agli incontri per la rilevazione dei bisogni degli ets;
- **formazione per dirigenti:** formazione dirigenti presso le delegazioni "I Centri di servizio ed il loro ruolo", destinata a tutti i componenti degli organismi delle delegazioni, "Insieme per il volontariato toscano" – Meeting annuale residenziale cui hanno partecipato i componenti degli organi della sede regionale e delle delegazioni.

Le cariche degli organi sociali sono elettive e gratuite. Sono previsti dei rimborsi secondo quanto dichiarato nel "Regolamento per la gestione dei rimborsi spesa" (art. 9) approvato dal Consiglio direttivo e eventualmente richiesti per lo svolgimento del ruolo istituzionale (partecipazione a incontri sul territorio, sedute degli organi sociali, iniziative nazionali e presenze alle riunioni del Consiglio direttivo, Assemblea e gruppi di lavoro di CSVnet).

Nel 2025, **52** volontari hanno usufruito di rimborsi spesa per complessivi **14.824,14 euro**. Per l'erogazione dei rimborsi spesa ai volontari nel 2019 è stato approvato uno specifico regolamento che prevede il rimborso (vitto, alloggio, trasferimento con mezzi pubblici o mezzo privato) solo per le spese connesse all'espletamento delle funzioni istituzionali.

I tre componenti dell'Organo di controllo hanno, invece, ricevuto ciascuno una indennità di 4.000 euro; il costo dell'indennità del presidente dell'Organo di controllo è a carico dell'Organismo nazionale di controllo in base alle normative vigenti.

Consistenza e analisi delle persone retribuite

L'inquadramento economico e funzionale dei dipendenti è regolato dal **Contratto collettivo nazionale Avis**. Le spese per tutto il personale ammontano, nel 2025, complessivamente a **1.553.562,75 euro**.

I livelli retribuiti vanno dal livello B4 al livello F. Il rapporto tra la retribuzione massima e la retribuzione minima è pari a **3,38** volte.

Nel 2019 è stato proposto un piano di welfare aziendale che prevede l'adesione su base volontaria a un Fondo pensione integrativo. Cesvot contribuisce integrando la quota di contribuzione volontaria versata dal

dipendente con un importo di pari entità, fino ad un massimo dell'1,50% della retribuzione annua lorda (Ral). Hanno aderito 20 dipendenti.

A gennaio 2024 è stata stipulata una polizza sanitaria aziendale che offre a tutti i dipendenti una copertura sanitaria integrativa al Servizio Sanitario Nazionale.

IDENTIKIT DEL PERSONALE RETRIBUITO

Complessivamente nel 2025 i lavoratori di Cesvot, che hanno prestato la propria attività in maniera stabile e continuativa, sono stati **31** (un dipendente si è dimesso volontariamente a agosto 2025 al quale è subentrato un nuovo dipendente il 15 ottobre 2025) tutti a tempo indeterminato (2 sono part-time uno all'80% e uno all'83%).

All'interno dell'organico è rispettata la presenza di personale con disabilità, in conformità alla normativa vigente.

Genere	Maschi		Femmine		
	32,26%		67,74%		
Età	30-54 anni		55-64 anni		Oltre 64 anni
	54,84%		35,48%		9,68%
Titolo di studio	Licenza media inferiore	Diploma	Laurea	Post-laurea	
	3,23%	35,48%	48,39%	12,90%	
Anzianità di servizio	0-5 anni	6-10 anni	11-15 anni	16-20 anni	oltre 20 anni
	19,35%	3,23%	3,23%	19,35%	54,84%
Tipologia contrattuale	Full Time			Part Time	
	93,55%			6,45%	

Nel 2025, Cesvot si è avvalso, inoltre, dell'attività continuativa di **2 consulenti**, con competenze specifiche in particolari ambiti d'intervento e di **oltre 40 collaboratori** (di cui una decina fra docenti e tutor per le attività formative) per l'esecuzione di specifici progetti o iniziative che hanno operato nei tre settori della struttura.

Capitolo 3 – Criteri applicati nella valutazione delle voci di bilancio, nelle rettifiche di valore e nella conversione dei valori

Criteri di formazione

Principi di redazione del bilancio

La valutazione delle voci di bilancio è avvenuta nel rispetto del principio della prudenza e nella prospettiva di continuazione dell'attività. Conformemente al Codice del Terzo Settore, al Codice Civile ed ai principi contabili nazionali e alla regolamentazione comunitaria, nella rappresentazione delle voci dell'attivo e del passivo viene data prevalenza agli aspetti sostanziali rispetto a quelli formali.

Nella redazione del Bilancio d'esercizio gli oneri e i proventi sono stati iscritti secondo il principio di competenza indipendentemente dal momento della loro manifestazione numeraria.

Il bilancio è stato redatto conformemente a quanto previsto dal D.M. 5 marzo 2020, si fa presente gli schemi sono stati integrati, con l'aggiunta di voci nel rispetto della flessibilità prevista dallo stesso decreto ministeriale.

L'imputazione degli oneri e dei proventi del rendiconto gestionale viene fatta nel rispetto dell'art. 63 del Codice del Terzo Settore.

Struttura e contenuto del Prospetto di bilancio

Lo Stato Patrimoniale, il Rendiconto Gestionale e le informazioni di natura contabile contenute nella presente Relazione di Missione sono conformi alle scritture contabili, da cui sono stati direttamente desunti.

Criteri di valutazione

Di seguito sono illustrati i più significativi criteri di valutazione adottati nel rispetto delle disposizioni contenute all'art. 2426 del Codice Civile ed in materia di Enti del Terzo Settore, e con particolare riferimento a quelle voci di bilancio per le quali il legislatore ammette diversi criteri di valutazione e di rettifica o per le quali non sono previsti specifici criteri.

Attivo

Immobilizzazioni

Le immobilizzazioni sono iscritte al costo di acquisto.

Immobilizzazioni Immateriali

Le immobilizzazioni immateriali sono relative a Software e sono iscritte nell'attivo di Stato Patrimoniale al valore residuo pari a zero essendo completamente ammortizzate.

Immobilizzazioni Materiali

I cespiti appartenenti alla categoria delle immobilizzazioni materiali sono iscritti in bilancio al costo di acquisto, aumentato degli eventuali oneri accessori sostenuti fino al momento in cui i beni sono pronti all'uso.

Tali beni risultano esposti nell'attivo di bilancio al netto dei fondi di ammortamento.

Il valore contabile dei beni, raggruppati in classi omogenee per natura ed anno di acquisizione, viene ripartito tra gli esercizi nel corso dei quali gli stessi verranno presumibilmente utilizzati. Tale procedura è attuata mediante lo stanziamento sistematico a Conto Economico di quote di ammortamento corrispondenti a piani prestabiliti, definiti al momento in cui il bene è disponibile e pronto all'uso, con riferimento alla presunta residua possibilità di utilizzo dei beni stessi. Detti piani sono formati con riferimento al valore lordo dei beni e supponendo pari a zero il valore di realizzo al termine del processo.

Il costo delle immobilizzazioni materiali è stato sistematicamente ammortizzato in ogni esercizio in rapporto alla residua possibilità di utilizzo delle stesse.

Nei risconti passivi è presente il fondo immobilizzazioni vincolate, destinato a raccogliere l'accantonamento effettuato nell'anno dell'acquisizione, delle risorse destinate alle quote di ammortamento future dei beni destinati alle funzioni di CSV.

Immobilizzazioni Finanziarie

Depositi cauzionali

Sono esposti al valore nominale e si tratta dei depositi cauzionali su Fidi Toscana e relativi a contratti di locazione come meglio evidenziato nella tabella della presente relazione di missione.

Attivo circolante

Crediti

I crediti sono stati esposti in bilancio al valore nominale che corrisponde al presumibile valore di realizzo.

Disponibilità Liquide

Depositi bancari

La voce riporta il saldo al 31 dicembre 2025 dei conti correnti intestati al Cesvot. Si tratta dei saldi contabili comprensivi degli interessi e delle spese di competenza dell'esercizio amministrativo 2025.

Cassa

La voce riporta il saldo al 31 dicembre 2025 delle casse delle varie delegazioni e della sede centrale.

Sono così dettagliati:

DISPONIBILITÀ LIQUIDE

	Saldo al 31/12/25	Saldo al 31/12/24	Variazione
Depositi bancari e postali	2.436.691,69 €	1.600.993,28 €	835.698,41 €
Banca Intesa Sanpaolo C/C	1.831.208,29 €	1.512.015,73 €	319.192,56 €
Monte Paschi Siena C/C	558.946,45 €	2.722,32 €	556.224,13 €
Fideuram C/C	9.942,12 €	9.954,03 €	-11,91 €
Fineco C/C	32.797,14 €		32.797,14 €
Fideuram C/Titoli	0,00 €	64.387,34 €	-64.387,34 €
Fideuram C/C Dollaro USD	0,00 €	-139,07 €	139,07 €
Fideuram C/C Franco svizzero CHF	0,00 €	0,03 €	-0,03 €
Fideuram C/C Sterlina inglese GBP	0,00 €	0,01 €	-0,01 €
Fideuram C/C Yen Giapponese JPY	0,00 €	0,00 €	0,00 €
Fideuram C/C Corona danese DKK	0,00 €	0,01 €	-0,01 €
Carta Prepagata BANCA PROSSIMA	3.797,69 €	2.150,85 €	1.646,84 €
Allianz Bank Financial Advisoors spa C/C	0,00 €	9.902,03 €	-9.902,03 €
Denaro e valori in cassa	1.718,14 €	4.328,64 €	-2.610,50 €
Cassa Contanti e valori	265,02 €	166,15 €	98,87 €
Cassa Ticket	0,00 €	2.250,00 €	-2.250,00 €
Cassa IDD e Fondo Economale AR	600,05 €	654,78 €	-54,73 €
Cassa IDD e Fondo Economale EM	60,96 €	110,71 €	-49,75 €
Cassa IDD e Fondo Economale GR	245,77 €	176,07 €	69,70 €
Cassa IDD e Fondo Economale LI	220,48 €	189,02 €	31,46 €
Cassa IDD e Fondo Economale MS	24,04 €	247,86 €	-223,82 €
Cassa IDD e Fondo Economale PI	47,31 €	171,23 €	-123,92 €
Cassa IDD e Fondo Economale PT	181,76 €	181,76 €	0,00 €
Cassa IDD e Fondo Economale SI	72,75 €	181,06 €	-108,31 €

Ratei e risconti attivi

I ratei e risconti sono stati calcolati sulla base del principio della competenza, mediante la ripartizione dei costi e/o ricavi comuni a due esercizi.

Passivo

Patrimonio Netto

Il Patrimonio netto è costituito da:

- Fondo di dotazione dell'ente;
- Riserve vincolate per decisione degli organi istituzionali: con delibera del 15 maggio 2024 n. 4 l'Organo di amministrazione ha deciso l'accantonamento ad un fondo vincolato per € 2.531,25, per la copertura del costo dei premi previsti per le iniziative di delegazione di Grosseto e Siena. L'importo utilizzato nell'esercizio 2024 per azioni svolte è pari ad € 2.156,25 ed è rimasto invariato nel corso del 2025, pertanto residuano nella riserva € 375.
- Patrimonio vincolato costituito dal Fondo unico risorse FUN in attesa di destinazione, rappresenta il valore dei residui liberi FUN nelle disponibilità del CSV alla data del 31/12/2025. Si tratta dell'importo dei contributi FUN attribuiti in favore del CSV e non utilizzati alla data del 31/12/2025 riferite ad azioni concluse per le quali sono state registrate economie rispetto al valore programmato. Si segnala che, in questo fondo, alla data del 31/12/2025, non sono state riportate le somme derivanti dalle economie registrate sui fondi FUN relativamente alla gestione 2025, in quanto tale valore è stato inserito alla voce "IV Avanzo/disavanzo di esercizio" dello Stato Patrimoniale nel rispetto delle modalità di trattamento dell'avanzo FUN previste nei documenti integrativi della disciplina di sistema dei CSV.

L'importo delle economie su fondi FUN registrate nel corso dell'esercizio 2025 confluirà nel Fondo unico risorse FUN in attesa di destinazione al momento dell'approvazione del bilancio consuntivo 2025 da parte

dell'assemblea dei soci e dallo svincolo del Fondo di scopo come meglio specificato nel paragrafo successivo.

- Altri fondi patrimoniali liberi, si tratta dell'accantonamento degli avanzi di gestione derivanti dalle risorse proprie.

Fondi per rischi e oneri futuri

I Fondi vincolati alle funzioni del CSV costituiti da:

- 1) Fondo per completamento azioni così composto:
 - a) dal valore dei contributi attribuiti al Cesvot e non utilizzati a fine esercizio relativi a progetti non ancora ultimati per € 19.500,00;
 - b) Fondo di scopo FUN per € 1.663.779,62. Trattasi di un fondo costituito il 16 luglio 2003 attraverso una convenzione con Fidi Toscana per la concessione di garanzie sussidiarie e primarie a favore delle Banche a fronte della concessione di finanziamenti o di leasing alle Organizzazioni di Volontariato. La convenzione è stata disdettata il 21 luglio 2023 ed è stato concordato con Fidi Toscana un piano di rientro che si concluderà presumibilmente nell'anno 2036 con destinazione dei rimborsi effettuati nel Fondo unico risorse FUN in attesa di destinazione. Nel corso dell'anno 2024 ed esattamente in data 13 dicembre 2024 l'Organo di Controllo ha rilasciato un'attestazione relativa all'esistenza del fondo. Nel 2025 l'importo rimborsato è pari ad € 604.875,80, come si evince dalla tabella riportata nel paragrafo del Patrimonio Netto.

Trattamento di Fine Rapporto

Il TFR è stato calcolato conformemente a quanto previsto dall'art. 2120 del Codice civile, tenuto conto delle disposizioni legislative e delle specificità dei contratti e delle categorie professionali, e comprende le quote annue maturate e le rivalutazioni effettuate sulla base dei coefficienti ISTAT.

L'ammontare del fondo rappresenta il debito certo nei confronti dei lavoratori dipendenti alla data di chiusura del bilancio.

FONDO TRATTAMENTO DI FINE RAPPORTO			
	2025	2024	
Fondo TFR al 01/01	795.036,21 €	861.438,53 €	
(-) Decremento subito per dimissioni e anticipi	-76.141,45 €	-103.735,00 €	
(+) Incremento per accantonamento di fine anno comprensivo di rivalutazione	36.881,92 €	37.332,68 €	Variazione
Totale Fondo T.F.R. al 31/12	755.776,68 €	795.036,21 €	-39.259,53 €

Si rileva l'adozione di un fondo pensione integrativa a cui hanno aderito diversi dipendenti così suddivisa:

pensione integrativa a carico lavoratori	51.002,85 €
pensione integrativa a carico Cesvot	10.754,58 €
Totale	61.757,43 €

Debiti

I debiti sono esposti in bilancio al loro valore nominale e sono suddivisi tra:

- 1) Debiti verso banche: trattasi delle somme pagate a terzi con utilizzo delle carte di credito del CSV e di debiti v/banche per commissioni di competenza dell'esercizio che verranno addebitati nell'anno 2026;
- 2) Debiti verso fornitori accoglie il saldo dei debiti verso i fornitori al 31 dicembre 2025 e corrisponde alle fatture ancora da pagare alla fine dell'esercizio e le fatture da ricevere, relative ad acquisti di beni o prestazioni di servizi acquisiti nell'esercizio 2025 e per i quali non è pervenuta alla fine dell'anno la fattura;
- 3) Debiti tributari accoglie il saldo dei debiti per le ritenute dipendenti e lavoratori autonomi regolarmente versato il 16 gennaio 2026;
- 4) Debiti verso istituti di previdenza e sicurezza sociale, la voce accoglie i debiti verso Inps e Inail;
- 5) Debiti verso dipendenti e collaboratori, accoglie il debito verso il personale e collaboratori degli stipendi di dicembre pagati a gennaio 2026;
- 6) Altri debiti accolgono tra gli altri la parte debiti verso Regione Toscana condizionati alla realizzazione di progetti da attuarsi negli esercizi futuri, i debiti verso i volontari relativo ai rimborsi spese da liquidare ed altri debiti come quelli verso le organizzazioni sindacali e v/fondo TFR altri enti.

Ratei e Risconti passivi

I ratei e risconti sono stati calcolati sulla base del principio della competenza, mediante la ripartizione dei costi e/o ricavi comuni a due esercizi.

La voce accoglie:

1) il valore dei proventi FUN utilizzati per l'acquisto delle immobilizzazioni Immateriali e materiali rinviati agli esercizi successivi per il principio di competenza economica. Si tratta della quota di contributi corrispondente al valore netto delle immobilizzazioni Immateriali e Materiali acquisite con il FUN che verrà utilizzata negli esercizi successivi a copertura dei futuri costi di ammortamento degli stessi beni (principio di correlazione proventi/oneri). L'appostamento di tale valore tra i risconti passivi è stato effettuato nel rispetto di quanto previsto dai documenti integrativi della disciplina di sistema dei CSV. Il valore di tale posta corrisponde al valore residuo delle immobilizzazioni.

2) ratei ferie e permessi non goduti al 31 dicembre 2025 dal personale dipendente.

Capitolo 4 – Movimenti delle immobilizzazioni

Immobilizzazioni materiali ed immateriali

La voce è costituita per quanto concerne le immobilizzazioni materiali da

- 1) Attrezzature

- 2) Arredamento
- 3) Automezzi

Per quanto concerne le immateriali da costi per Software

Per quanto riguarda i movimenti delle immobilizzazioni si rimanda al seguente prospetto:

IMMOBILIZZAZIONI MATERIALI E IMMATERIALI - CON VINCOLO DI DESTINAZIONE EX D.LGS. 117/17

2025

Descrizione	Valore storico di acquisto al 31/12/2024	Fondo ammort. To 31/12/2024	Valore di bilancio 31/12/24	Acquisti in c/capitale 2025	Disinvestimenti (costo storico) 2025	Valore storico di acquisto al 31/12/25	Ammortamento al 31/12/2025	Fondo ammortamento	Valore netto delle immobilizzazioni al 31/12/25
Attrezzature	148.383,08 €	142.612,34 €	5.770,74 €	7.185,80 €	3.243,26 €	152.325,62 €	6.713,13 €	146.082,21 €	6.243,41 €
Arredamento	258.033,78 €	257.982,45 €	51,33 €	10.708,60 €	2.614,87 €	266.127,51 €	3.595,13 €	258.962,71 €	7.164,80 €
Automezzi	7.225,00 €	7.225,00 €	- €			7.225,00 €		7.225,00 €	- €
Software	18.331,00 €	18.331,00 €	- €			18.331,00 €		18.331,00 €	- €
TOTALE	431.972,86 €	426.150,79 €	5.822,07 €	17.894,40 €	5.858,13 €	444.009,13 €	10.308,26 €	430.600,92 €	13.408,21 €

Si fa presente che sulle immobilizzazioni non è stata effettuata nel corso degli esercizi nessuna rivalutazione né svalutazione.

La percentuale di ammortamento effettuata nell'esercizio è pari a 33,33%.

Gli acquisti effettuati nell'esercizio si evincono dall'allegato n. 2 Quantificazione Patrimoniale FUN e sono principalmente relativi all'acquisto di mobili per la delegazione di Massa Carrara.

Le dismissioni effettuate nell'esercizio sono relative principalmente ai beni dismessi che erano presenti nella delegazione territoriale di Massa Carrara:

Immobilizzazioni finanziarie

Sono così costituite:

- 1) dai depositi cauzionali così dettagliati

DEPOSITI CAUZIONALI ANNO 2025			
Dislocazioni	Depositi al 31/12/24	Incrementi/decrementi	Depositi al 31/12/25
Arezzo	2.421,14 €		2.421,14 €
Carrara	1.724,36 €	3.600,00 €	5.324,36 €
Empoli	1.385,06 €		1.385,06 €
Grosseto	1.431,71 €		1.431,71 €
Lucca	70,45 €		70,45 €
Pisa	1.421,14 €		1.421,14 €
Pistoia	1.075,18 €		1.075,18 €
Prato	2.479,71 €		2.479,71 €
sede 3° piano	2.200,00 €		2.200,00 €
sede 4° piano via Ricasoli	14.000,00 €		14.000,00 €
Siena	3.774,21 €		3.774,21 €
Livorno	1.871,14 €		1.871,14 €
TOTALE	33.854,10 €	3.600,00 €	37.454,10 €

- 2) dal deposito cauzionale per la Garanzia sul Credito per € 1.663.779,62:

consiste nel corrispondente della voce passiva rappresenta il deposito originario di € 1.000.000 (integrato nel 2004 e nel 2008 con ulteriori complessivi € 1.230.000,00) presso la finanziaria Regionale – FIDI TOSCANA SPA – per il Progetto Speciale ASSISTENZA AL CREDITO, per la concessione di garanzie a favore delle Associazioni di Volontariato, a cui si sono aggiunti gli interessi sulle somme depositate presso la Fidi e sottratte le spese ed i rimborsi effettuati nel corso dei precedenti esercizi.

Capitolo 5 – Costi di impianto ampliamento e sviluppo

La voce non è presente.

Capitolo 6 – Crediti e debiti

Il Cesvot non ha né crediti né debiti di durata residua superiore a cinque anni, né debiti assistiti da garanzie reali su beni sociali.

Per quanto riguarda i crediti dello stato patrimoniale, tutti di durata residua inferiore ai cinque anni, sono così dettagliati:

1) Crediti verso Enti Pubblici:

CREDITI V/ENTI PUBBLICI

	Valore al 31/12/2025	Valore al 31/12/2024	Differenze
Crediti V/Regione Toscana CRS 2023 per contributi assegnati e da ricevere		35.529,38 €	
Crediti V/Regione Toscana CRS 2024 per contributi assegnati e da ricevere	96.496,52 €	126.000,00 €	
Crediti V/Regione Toscana CRS 2025 per contributi assegnati e da ricevere	126.000,00 €	140.000,00 €	
Crediti V/Regione Toscana CRS 2026 per contributi assegnati e da ricevere	140.000,00 €	140.000,00 €	
Crediti V/Regione Toscana prog. Giovanisi Crescere nel presente 2025 per contributi assegnati e da ricevere	199.710,80 €	300.000,00 €	
Crediti V/Regione Toscana supp. 3° settore 2022 per contributi assegnati e da ricevere			
Crediti V/Regione Toscana supp. 3° settore 2023 per contributi assegnati e da ricevere		60.000,00 €	
Crediti V/Regione Toscana supp. 3° settore 2024 per contributi assegnati e da ricevere	53.289,63 €	60.000,00 €	
Crediti V/Regione Toscana supp. 3° settore 2025 per contributi assegnati e da ricevere	50.000,00 €		
Crediti V/Regione Toscana supp. 3° settore 2026 per contributi assegnati e da ricevere	100.000,00 €		
Crediti V/Regione Toscana supp. 3° settore 2027 per contributi assegnati e da ricevere	100.000,00 €		
Crediti V/Regione Toscana prog. Siete Presente 2024 per contributi assegnati e da ricevere		229.141,68 €	
Crediti V/Regione prog. Siete Presente 2026 per contributi assegnati e da ricevere	300.000,00 €		
Crediti V/Comune di Siena prog. Supporto operativo RUNTS per contributi assegnati e da ricevere	7.051,51 €	8.717,34 €	
Crediti V/Comune di Massa prog. Supporto operativo RUNTS per contributi assegnati e da ricevere	11.238,18 €	28.170,10 €	
Crediti V/Città Metropolitana FI prog. Supporto operativo RUNTS per contributi assegnati e da ricevere	16.149,18 €	37.520,00 €	
TOTALE	1.199.935,82 €	1.165.078,50 €	34.857,32 €

Per quanto riguarda i rapporti con gli enti pubblici si fa presente che il Cesvot ha adempiuto all'obbligo previsto dalla Legge 4 agosto 2017 n. 124, relativo alla pubblicazione dei contributi pubblici.

2) Crediti verso soggetti privati per contributi:

CREDITI V/FONDAZIONI BANCARIE

	Valore al 31/12/2025	Valore al 31/12/2024	Anno di attribuzione
C.R.BOLOGNA	756,00 €	756,00 €	2011
FONDAZ. CASSAMARCA	11.868,93 €	11.868,93 €	2013
TOTALE	12.624,93 €	12.624,93 €	

3) Crediti verso altri:

CREDITI V/ALTRI

	Valore al 31/12/2025	Valore al 31/12/2024	Differenze
Anticipi a fornitori	6.623,80 €	7.553,60 €	
Note di credito da ricevere	1.418,96 €	1.609,80 €	
Crediti V/Inail	122,46 €	63,87 €	
Crediti V/Dipendenti welfare sanità		40.851,00 €	
Anticipi e acconti v/partners progetti Cesvot	3.600,00 €	13.975,00 €	
Crediti v/Poste per macchina affrancatrice	1.224,97 €	3.041,16 €	
Crediti v/Poste Delivery Business	657,51 €		
Crediti V/Dipendenti	315,75 €		
Crediti v/Irap	14.449,00 €		
TOTALE	28.412,45 €	67.094,43 €	-38.681,98 €

Il credito verso dipendenti per welfare sanità è stato inserito nei risconti attivi, come si evince dalla tabella dettagliata nel capitolo 7 relativo ai ratei e risconti attivi ed altri fondi, trattandosi di costo anticipato rispetto alla competenza economica.

La voce relativa ai debiti tutti di durata inferiore ai cinque anni è così composta:

1) Debiti verso banche:

DEBITI V/BANCHE

	Valore al 31/12/2025	Valore al 31/12/2024	Differenze
Carte di credito	480,95 €	761,37 €	
Debiti per competenze rapporti finanziari	239,32 €	8.088,58 €	
TOTALE	720,27 €	8.849,95 €	-8.129,68 €

2) Debiti verso Fornitori:

DEBITI VERSO FORNITORI

	Valore al 31/12/2025	Valore al 31/12/2024	Differenze
Debiti verso fornitori	356.091,17 €	426.371,99 €	
Fatture da ricevere	147.792,36 €	121.300,94 €	
TOTALE	503.883,53 €	547.672,93 €	-43.789,40 €

3) Debiti tributari e previdenziali:

DEBITI TRIBUTARI E PREVIDENZIALI

	Valore al 31/12/2025	Valore al 31/12/2024	Differenze
Debiti tributari			
erario c/ritenute lavoratori dipendenti	36.558,77 €	37.130,50 €	
erario c/ritenute lavoratori autonomi	3.238,61 €	3.290,43 €	
Erario c/IRAP		6.257,00 €	
Totale debiti tributari	39.797,38 €	46.677,93 €	-6.880,55 €
Debiti V/istituti di previdenza e di sicurezza			
INPS c/Contributi lavoratori dipendenti	58.393,36 €	61.081,21 €	
INPS c/contributi lavoratori parasubordinati	1.312,24 €	1.313,00 €	
Debiti v/INAIL lavoratori dipendenti e parasubordinati	16,51 €	321,17 €	
Totale Debiti V/istituti di previdenza e di sicurezza	59.722,11 €	62.715,38 €	-2.993,27 €
TOTALE	99.519,49 €	109.393,31 €	-9.873,82 €

4) Debiti verso dipendenti e collaboratori

DEBITI V/DIPENDENTI E COLLABORATORI

	Valore al 31/12/2025	Valore al 31/12/2024	Differenze
Debiti v/dipendenti	58.603,48 €	61.826,00 €	
Debiti v/parasubordinati	3.463,00 €	3.457,00 €	
TOTALE	62.066,48 €	65.283,00 €	-3.216,52 €

Trattasi dei debiti verso dipendenti e collaboratori relativi alle buste paga di dicembre pagati a gennaio.

5) Altri debiti

ALTRI DEBITI

	Valore al 31/12/2025	Valore al 31/12/2024	Differenze
Debiti vari	662.853,79 €	830.715,92 €	
Debiti v/volontari	1.826,10 €	4.379,04 €	
TOTALE	664.679,89 €	835.094,96 €	-170.415,07 €

La voce altri debiti racchiude principalmente debiti nei confronti di partners per progetti svolti unitamente al Centro Servizi con risorse derivanti da progetti extra FUN

Capitolo 7 – Ratei risconti ed altri Fondi

RATEI E RISCONTI ATTIVI

Sono così composti:

RATEI E RISCOINTI ATTIVI

	Valori al 31/12/2025	Valori al 31/12/2024	Differenze
Su assicurazioni	384,42 €	369,83 €	
Su canoni	2.308,25 €	5.275,82 €	
Interessi attivi su c/c bancario	5.360,70 €	10.366,24 €	
polizza welfare	45.252,88 €		
TOTALE	53.306,25 €	16.011,89 €	37.294,36 €

RATEI E RISCOINTI PASSIVI

Sono così composti:

RATEI E RISCOINTI PASSIVI

	Valori al 31/12/2025	Valori al 31/12/2024	Differenze
Ratei ferie e permessi	17.727,23 €	21.471,27 €	
Risconti per contributi pluriennali FUN	13.408,21 €	5.822,07 €	
TOTALE	31.135,44 €	27.293,34 €	3.842,10 €

Il risconto per contributi pluriennali FUN rappresenta la quota di proventi di provenienza FUN che, per il principio di competenza economica vengono imputati negli esercizi successivi sulla base dell'utilizzo dei corrispondenti beni in C/Capitale (quote di ammortamento). Il valore dei risconti passivi per contributi pluriennali FUN corrisponde al valore netto delle immobilizzazioni immateriali e materiali acquisite con l'impiego del FUN per lo svolgimento delle funzioni del CSV. Tale componente conserva il medesimo vincolo di destinazione di cui all'art. 62 del CTS che grava sui beni acquisiti.

ALTRI FONDI

FONDI PER RISCHI E ONERI

	Valore al 31/12/2025	Valore al 31/12/2024	Differenze
Fondo completamento azioni FUN	19.500,00 €	58.231,00 €	
Fondo garanzia Fidi Toscana	1.663.779,62 €	2.248.417,68 €	
TOTALE	1.683.279,62 €	2.306.648,68 €	-623.369,06 €

Si sottolinea, come già specificato nel paragrafo 3 che il Fondo per completamento azioni è così composto:

- dal valore dei contributi attribuiti al Cesvot e non utilizzati a fine esercizio relativi a progetti non ancora ultimati per € 19.500,00;
- Fondo Garanzia Fidi Toscana per € 1.663.779,62, appostato nella voce dello Stato Patrimoniale Fondo di scopo FUN, trattasi di un fondo costituito presso la Fidi Toscana per la concessione di garanzie sussidiarie e primarie a favore delle Banche a fronte della concessione di finanziamenti o di leasing

alle Organizzazioni di Volontariato, come specificato nei paragrafi precedenti la convenzione con Fidi Toscana è stata disdettata il 21 luglio 2023. L'importo al 31 dicembre 2025 è così dettagliato:

COMPOSIZIONE DEL FONDO FIDI TOSCANA	
Versamento iniziale	1.000.000,00
Versamenti successivi	1.230.000,00
perdita subita Ass. Un Sorriso 2016	-1.512,13
Competenze maturate 2003 - 2023	359.785,75
Competenze maturate 2024	24.846,08
Competenze maturate 2025	20.237,74
Totale Fondo	2.633.357,44
restituzione disponibilità residua 1° semestre il 12/03/2024	-104.267,61
restituzione disponibilità residua 2° semestre il 17/09/2024	-260.434,41
restituzione disponibilità residua 1° semestre il 17/03/2025	-229.801,18
restituzione disponibilità residua 2° semestre il 15/09/2025	-375.074,62
Totale fondo restituito al 15/09/25	969.577,82
Totale Fondo al 15/09/25	1.663.779,62

Capitolo 8 – Patrimonio Netto

Il patrimonio netto è costituito da:

- 1) Il fondo di dotazione dell'ente;
- 2) Il patrimonio vincolato, ovvero le risorse in attesa di destinazione FUN;
- 3) Il patrimonio libero derivante dall'accantonamento a riserva degli avanzi di gestione extra FUN, costituiti da versamento quote associative ed erogazioni liberali.

Nel prospetto sottostante le variazioni:

PATRIMONIO NETTO				
Descrizione	Valore al 31/12/24	Incrementi	Decrementi	Valore al 31/12/25
F.do dotazione dell'ente	22.000,00 €			22.000,00 €
Patrimonio Vincolato				
Riserve vincolate per decisione degli organi istituzionali	375,00 €			375,00 €
Fondo Unico risorse FUN in attesa di destinazione	8.362.002,18 €	1.193.012,30 €	895.216,81 €	8.659.797,67 €
Patrimonio Libero	61.569,55 €	45.792,53 €		107.362,08 €
Avanzo d'esercizio	633.929,03 €	858.436,56 €	633.929,03 €	858.436,56 €
1) risorse proprie	45.792,53 €	6.800,00 €	45.792,53 €	6.800,00 €
2) FUN	588.136,50 €	851.636,56 €	588.136,50 €	851.636,56 €
TOTALE	9.079.875,76 €	2.097.241,39 €	1.529.145,84 €	9.647.971,31 €

Riserve Vincolate per decisione degli organi istituzionali

Trattasi del residuo dell'accantonamento effettuato, in seguito a delibera degli organi istituzionali, ad un fondo vincolato per € 2.531,25 nel corso dell'esercizio 2024, per la copertura del costo dei premi previsti per le iniziative di delegazione di Grosseto e Siena.

FONDO VINCOLATO PER DECISIONE ORGANI ISTITUZIONALI

	Valore al 31/12/2025	Valore al 31/12/2024	Differenze
Accantonamento a riserva vincolata per decisione degli organi istituzionali	375,00 €	2.531,25 €	
Utilizzo riserva vincolata per decisione degli organi istituzionali	0,00 €	-2.156,25 €	
TOTALE	375,00 €	375,00 €	0,00 €

Fondo Unico risorse FUN in attesa di destinazione

Gli incrementi del Fondo unico risorse FUN in attesa di destinazione sono dovuti alla destinazione dell'utile derivante dalle risorse FUN dell'esercizio amministrativo 2024 per € 588.136,50 ed allo svincolo del Fondo di garanzia Fidi Toscana come da tabella sottostante:

FONDO DI SCOPO FUN		
	Valore al 31/12/25	Fondo Unico FUN in attesa di destinazione
FONDO FIDI TOSCANA al 31/12/2024	2.248.417,68	
Incrementi per competenze	20.237,74	
Decrementi per resi	-604.875,80	604.875,80
Totali	1.663.779,62	604.875,80

La riduzione delle Risorse in attesa di destinazione è dovuta all'imputazione ai contributi FUN dell'esercizio 2025 a titolo di integrazione dell'attribuzione annuale (come risulta dalla tabella "dettaglio FUN").

Per quanto riguarda l'utilizzo del Patrimonio netto negli ultimi tre esercizi è così dettagliato:

DISPONIBILITA' ED UTILIZZO DEL PATRIMONIO NETTO				
Descrizione	IMPORTO	ORIGINE	POSSIBILITA' DI UTILIZZAZIONE	UTILIZZAZIONE NEGLI ULTIMI 3 ESERCIZI
F.do dotazione dell'ente	22.000,00 €	risorse proprie	NO	
Patrimonio Vincolato		risorse FUN	NO	
Riserve vincolate per decisione degli organi istituzionali	375,00 €	risorse proprie		
Fondo Unico risorse FUN in attesa di destinazione	8.659.797,67 €			2.426.117,77 €
Patrimonio Libero	107.362,08 €	risorse proprie	SI	
Avanzo d'esercizio	858.436,56 €			
1) risorse proprie	6.800,00 €		SI	
2) FUN	851.636,56 €		NO	
TOTALE	9.647.971,31 €			

Per quanto concerne l'utilizzo negli ultimi tre anni si specifica che, come evidenziato nel prospetto soprastante l'importo complessivo è pari ad € 2.426.117,77 ed è così costituito:

utilizzo 2025 € 895.216,81

utilizzo 2024 € 744.122,00

utilizzo 2023 € 786.778,96

Capitolo 9 – Impegni di spesa o di reinvestimento di fondi o contributi

Nella tabella sottostante abbiamo il dettaglio per settore di attività del Fondo completamento azioni pari ad € 19.500,00. Il fondo contiene i residui vincolati derivanti dalla differenza di quanto attribuito dall'ONC per la realizzazione delle attività programmate e gli oneri sostenuti dal CSV relativamente ad azioni, servizi, attività, progetti che, alla data del 31/12, non si sono concluse e che proseguiranno nel corso dell'esercizio successivo. Si tratta di impegni assunti dal CSV che non hanno ancora trovato riscontro tra gli oneri di competenza dell'esercizio.

Sulle risorse che costituiscono questo fondo grava il vincolo di destinazione di cui all'art. 62 del CTS.

Nella tabella sottostante troviamo il dettaglio del Fondo completamento azioni:

RENDICONTO DEI CONTRIBUTI ART. 63 D.lgs. 117/17 ATTRIBUITI IN FAVORE DEL CSV

	Attibuzione annuale 2025	Fondo Unico FUN	Fondi per Compl. Azioni	Totale contributi FUN art. 63 D.lgs. 117/17	Oneri sostenuti a valere sul FUN	Diff.	Fondo Unico FUN in attesa di destinazione- Residui finali liberi	Fondo per completamento azioni FUN - Residui finali vincolati
ONERI DA ATTIVITA' TIPICHE	2.002.580,65	848.057,48	58.231,00	2.908.869,13	2.592.728,38	316.140,75	296.640,75	19.500,00
PROMOZIONE ORIENTAMENTO E ANIMAZIONE	520.986,21	657.591,42	18.000,00	1.196.577,63	1.058.360,53	138.217,10	126.217,10	12.000,00
CONSULENZA ASSISTENZA E ACCOMPAGNAMENTO	504.342,91		-	504.342,91	432.261,94	72.080,97	72.080,97	-
FORMAZIONE	326.206,38	44.000,00	40.231,00	410.437,38	346.095,67	64.341,71	56.841,71	7.500,00
INFORMAZIONE E COMUNICAZIONE	393.786,84	15.000,00		408.786,84	406.342,52	2.444,32	2.444,32	-
RICERCA E DOCUMENTAZIONE	109.466,06	131.466,06		240.932,12	214.228,17	26.703,95	26.703,95	
SUPPORTO LOGISTICO	147.792,25			147.792,25	135.439,55	12.352,70	12.352,70	
ONERI DI SUPPORTO GENERALE	935.052,55	47.159,33	-	982.211,88	867.872,68	114.339,20	114.339,20	
TOTALE RESIDUI LIBERI DA ATTIVITA' FUN							410.979,94	
Abbuono attivo per contributo FUN							0,01	
Proventi finanziari e patrimoniali							440.656,61	
	2.937.633,19	895.216,81	58.231,00	3.891.081,00	3.460.601,06	430.479,94	851.636,56	19.500,00

Il totale dell'attribuzione annuale è dettagliato nella pagina seguente nella tabella dettaglio FUN.

Capitolo 10 – Debiti per erogazioni liberali condizionate

Nessun debito per erogazioni liberali condizionate.

Capitolo 11 – Analisi delle principali componenti del rendiconto gestionale

Il rendiconto gestionale è suddiviso tra le varie aree:

1) Attività di interesse generale

ONERI E COSTI	2025	2024	PROVENTI E RICAVI	2025	2024
A) Costi ed oneri da attività di interesse generale			A) Ricavi, rendite e proventi da attività di interesse generale		
1) Materie prime, sussidiarie, di consumo e di merci	22.686	20.514	1) Proventi da quote associative e apporti dei fondatori	6.800	6.800
2) Servizi	2.117.123	1.891.418	2) Proventi dagli associati per attività mutuali	0	0
3) Godimento beni di terzi	222.875	219.621	3) Ricavi per prestazioni e cessioni ad associati e fondatori	0	0
4) Personale	1.104.718	1.068.595	4) Erogazioni liberali	0	41.524
5) Ammortamenti	9.168	15.362	5) Proventi del 5 per mille	0	0
5 bis) svalutazioni delle immobilizzazioni materiali ed immateriali	0	0	6) Contributi da soggetti privati	4.078.995	3.896.527
6) Accantonamenti per rischi ed oneri	0	0	6.1) Contributi FUN ex art. 62 D.Lgs. 117/2017	3.863.995	3.683.083
7) Oneri diversi di gestione	14.815	17.187	6.2) Altri contributi da soggetti privati	215.000	213.444
8) Rimanenze iniziali	0	0	7) Ricavi per prestazioni e cessioni a terzi	0	0
9) Accantonamento a riserva vincolata per decisione degli organi istituzionali	0	2.531	8) Contributi da enti pubblici	691.048	580.257
10) Utilizzo riserva vincolata per decisione degli organi istituzionali	0	-2.156	9) Proventi da contratti con enti pubblici	0	0
			10) Altri ricavi, rendite e proventi	1.291	751
			11) Rimanenze finali	0	0
Totale	3.491.385	3.233.072	Totale	4.778.134	4.525.859
			Avanzo/disavanzo attività di interesse generale (+/-)	1.286.749	1.292.787

Si tratta dell'attività tipica dell'ente gestore.

Introiti

La voce più consistente degli introiti è costituita da:

- 1) Contributi FUN art. 62 D.Lgs. 117/17:

Dettaglio FUN	
Entrate FUN	IMPORTO
Attribuzione anno corrente	2.937.633,19
(+) Fondo Unico FUN - Risorse in attesa di destinazione da anni precedenti	895.216,81
(+) Risorse vincolate da anni precedenti	58.231,00
(+) Imputazione quota parte Fondo immobilizzazioni vincolate	10.308,26
(-) Contributi per l'acquisto in c/capitale	17.894,40
(-) Residui vincolati per completamento azioni	19.500,00
(+) Abbuono attivo	0,01
TOTALE FUN 2025	3.863.994,87

Nel prospetto soprastante vengono messe in evidenza le movimentazioni dei proventi di competenza dell'esercizio derivanti sia dalle attribuzioni sull'anno corrente sia dalle risorse degli anni precedenti.

La quota di contributi attribuiti al CSV ma non utilizzati alla fine dell'esercizio che si è chiuso il 31 dicembre 2025 è stata imputata tra gli altri fondi rischi ed oneri futuri e corrisponde alla voce Fondo completamento azioni.

- 2) Contributi su Progetti extra FUN:

Di seguito viene riportato il dettaglio dei progetti extra Fun suddiviso tra:

Contributi da soggetti privati:

GESTIONE EXTRA FUN - Contributi da Enti privati						
Progetto/Attività Finanziata	Soggetto Finanziatore	Finanziamento complessivo attribuito al CSV	Importo non rendicontato	Oneri sostenuti negli esercizi precedenti	Oneri sostenuti nell'esercizio	Quota di competenza degli esercizi successivi
Progetto Giovanisi Crescere nel Presente	Fondazione Livorno	15.000,00 €			15.000,00 €	- €
Progetto Giovanisi Crescere nel Presente	Fondazione Pisa	20.000,00 €			20.000,00 €	- €
Progetto Giovanisi Crescere nel Presente	Fondazione CR di Firenze	50.000,00 €			50.000,00 €	- €
Progetto Giovanisi Crescere nel Presente	Fondazione MPS di Siena	10.000,00 €			10.000,00 €	- €
Progetto Giovanisi Crescere nel Presente	Fondazione CR di San Miniato	5.000,00 €			5.000,00 €	- €
Progetto Giovanisi Crescere nel Presente	Fondazione CR Pistoia e Pescia	30.000,00 €			30.000,00 €	- €
Progetto Giovanisi Crescere nel Presente	Fondazione CR di Lucca	50.000,00 €			50.000,00 €	- €
Progetto Giovanisi Crescere nel Presente	Fondazione CR di Prato	10.000,00 €			10.000,00 €	- €
Progetto Giovanisi Crescere nel Presente	Fondazione CR di Volterra	10.000,00 €			10.000,00 €	- €
Progetto Giovanisi Crescere nel Presente	Fondazione Banca del Monte Lucca	5.000,00 €			5.000,00 €	- €
Progetto Giovanisi Crescere nel Presente	Fondazione CR di Carrara	10.000,00 €			10.000,00 €	- €
TOTALE		215.000,00 €	- €	- €	215.000,00 €	- €

Contributi da Enti Pubblici:

GESTIONE EXTRA FUN - Contributi da Enti pubblici						
Progetto/Attività Finanziata	Soggetto Finanziatore	Finanziamento complessivo attribuito al CSV	Importo non rendicontato	Oneri sostenuti negli esercizi precedenti	Oneri sostenuti nell'esercizio	Quota di competenza degli esercizi successivi
Progetto "Azioni di supporto per lo sviluppo e la gestione delle attività del terzo settore - 2023"	Regione Toscana	120.000,00 €			120.000,00 €	- €
Progetto "Azioni di supporto per lo sviluppo e la gestione delle attività del terzo settore - 2024"	Regione Toscana	120.000,00 €	6.710,37 €	73.760,75 €	39.528,88 €	- €
Progetto "Azioni di supporto per lo sviluppo e la gestione delle attività del terzo settore - 2025"	Regione Toscana	100.000,00 €			100.000,00 €	- €
Progetto "Azioni di supporto per lo sviluppo e la gestione delle attività del terzo settore - 2026"	Regione Toscana	100.000,00 €				100.000,00 €
Progetto "Azioni di supporto per lo sviluppo e la gestione delle attività del terzo settore - 2027"	Regione Toscana	100.000,00 €				100.000,00 €
Progettualità a supporto delle attività del Sistema trasfusionale Toscano sviluppata da Cesvot in collaborazione con il CRS 2023	Regione Toscana	140.000,00 €	35.529,38 €	104.470,62 €		- €
Progettualità a supporto delle attività del Sistema trasfusionale Toscano sviluppata da Cesvot in collaborazione con il CRS 2024	Regione Toscana	140.000,00 €	29.503,48 €	110.496,52 €		- €
Progettualità a supporto delle attività del Sistema trasfusionale Toscano sviluppata da Cesvot in collaborazione con il CRS 2025	Regione Toscana	140.000,00 €			129.311,56 €	10.688,44 €
Progettualità a supporto delle attività del Sistema trasfusionale Toscano sviluppata da Cesvot in collaborazione con il CRS 2026	Regione Toscana	140.000,00 €				140.000,00 €
Giovanisi crescere nel presente 2025	Regione Toscana	400.000,00 €	289,20 €		399.710,80 €	- €
Progetto supporto organizzativo RUNTS 2023	Comune di Massa	15.568,00 €	2.016,87 €	13.551,13 €		0,00 €
Progetto supporto organizzativo RUNTS 2024	Comune di Massa	19.460,00 €	4.841,03 €	14.618,97 €		0,00 €
Progetto supporto organizzativo RUNTS 2025	Comune di Massa	20.210,00 €	8.971,82 €		11.238,18 €	- €
Progetto supporto organizzativo RUNTS 2022	Comune di Siena	10.000,00 €		10.000,00 €		- €
Progetto supporto organizzativo RUNTS 2024	Comune di Siena	9.676,00 €	958,66 €	8.717,34 €		- €
Progetto supporto organizzativo RUNTS 2025	Comune di Siena	10.276,00 €	3.224,49 €		7.051,51 €	- €
Progetto supporto organizzativo RUNTS	Città Metropolitana di Firenze	5.656,33 €		5.656,33 €		- €
Progetto supporto organizzativo RUNTS 2024 - 2025	Città Metropolitana di Firenze	37.520,00 €	21.370,82 €	11.942,17 €	4.207,01 €	- €
TOTALE		1.628.366,33 €	113.416,12 €	473.213,83 €	691.047,94 €	350.688,44 €

Di seguito riportiamo il rendiconto dei contributi pubblici ricevuti nell'anno 2025, redatto secondo il principio di cassa:



Cesvot - Centro Servizi Volontariato Toscana
Organizzazione di volontariato (Odv)

Via Ricasoli, 9 50122 - Firenze
Telefono: +39 055 27 17 31
Numero Verde 800 005363

E-mail: info@cesvot.it
Codice Fiscale: 9406330487
www.cesvot.it

Data di incasso	Soggetto erogatore	Codice fiscale	Causale	Somma incassata
04/03/2025	Regione Toscana	01386030488	Progetto CRS 2025/2026 DGR 1500 del 9/12/24 adozione n. 2788 del 31/01/25 e adozione 5127 del 11/03/25 - acconto annualità 2025	12.000,00 €
12/03/2025	Comune di Siena	00050800523	Progetto Supporto e assistenza per attività di gestione RUNTS 2024 Atto Dirigenziale n. 3013 del 17/2/23 - saldo	8.717,34 €
13/03/2025	Comune di Massa	00181760455	Rimborso spese Progetto Supporto e assistenza per attività di gestione RUNTS 2024 Determina 281 del 13/02/24	14.618,97 €
18/03/2025	Comune di Massa	00181760455	Rimborso spese Progetto Supporto e assistenza per attività di gestione RUNTS 2023 Convenzione 2410/2023	13.551,13 €
21/03/2025	Regione Toscana	01386030488	Progetto Siete Presente Delibera n. 1301 del 13/11/2023 - saldo	299.141,68 €
27/03/2025	Regione Toscana	01386030488	Progetto CRS 2025/2026 DGR 1500 del 9/12/24 adozione n. 2788 del 31/01/25 e adozione 5127 del 11/03/25 - integrazione acconto annualità 2025	2.000,00 €
28/03/2025	Regione Toscana	01386030488	Progetto Supporto Terzo Settore 2025/2027 DGR . 219 del 24/02/2025 DD5119/25 mandato 13472 1-2025 – acconto 50% annualità 2025	50.000,00 €
15/05/2025	Regione Toscana	01386030488	Progetto Supporto Terzo Settore 2022/2024 DGR . 754 del 27/06/2022 – saldo annualità 2023 mandato 18457-1-2025	60.000,00 €
06/06/2025	Regione Toscana	01386030488	Giovanisi Crescere nel Presente 2025 - Giovani Sicuri - Delibera Regione Toscana n. 1379 del 25/11/24 e Decreto Dirig.Centro Direzionale n. 21757 del 27/09/24 - n. Adozione 28174 del 5/12/24 - mandato 22075-1-2025	30.000,00 €
09/10/2025	Regione Toscana	01386030488	Giovanisi Crescere nel Presente 2025 - Giovani Sicuri - Delibera Regione Toscana n. 1379 del 25/11/24 e Decreto Dirig.Centro Direzionale n. 21757 del 27/09/24 - n. Adozione 28174 del 5/12/24 - mandato 42066-1-2025 saldo	70.000,00 €
TOTALE CONTRIBUTI				560.029,12 €

Oneri

Di seguito abbiamo la suddivisione dei costi per settore di attività.

Si fa presente che il principio generale applicato per l'imputazione dei costi del personale e degli oneri di gestione (costi per natura) alle aree di attività (costi per destinazione) è di proporzionalità.

Gli oneri relativi allo staff del CSV sono ripartiti sulle diverse aree, attraverso una stima percentuale delle ore di attività che ogni unità di personale andrà a svolgere.

Quindi l'imputazione del costo dello staff a ciascuna area segue il criterio sopra descritto (percentuale della previsione delle ore dedicate all'area moltiplicato la previsione di costo).

I costi di gestione sono ripartiti nelle varie aree attraverso dei coefficienti di imputazione calcolati dividendo la somma dei costi del personale di ciascuna area con il costo totale del personale.

Di seguito si riportano in dettaglio le percentuali applicate agli oneri, classificati per destinazione e per natura, sostenuti per lo svolgimento delle singole azioni afferenti all'area gestionale.

Percentuali di ripartizione oneri di gestione sede	%
U01.04 - Oneri eventi e iniziative istituzionali	2,61%
U01.06 - Oneri iniziative pubbliche in coll.ne con enti - FU	2,16%
U01.08 - Oneri promozione del volontariato - Orientamento al volontariato	3,80%
U01.09 - Oneri animazione sociale e territoriale	2,35%
U01.10 - Oneri Eventi sul territorio - FU	2,53%
U02.08 - Oneri consulenza specialistica	4,29%
U02.09 - Oneri consulenza di base	3,59%
U03.10 - Oneri alta formazione	4,38%
U03.11 - Oneri formazione di base	4,80%
U03.14 - Oneri Seminari	1,57%
U04.05 - Oneri promozione degli ETS - strumenti informativi	6,80%
U04.07 - Oneri promozione dei servizi offerti da Cesvot	7,57%
U05.04 - Oneri indagine e ricerche	4,49%
U05.05 - Oneri documentazione e servizi editoriali - FU	4,49%
U08.02 - Oneri supporto organizzativo e digitale agli ETS	1,97%
U60.01.05 - Oneri di supporto generale	42,59%
TOTALE	100,00%

Percentuali di ripartizione oneri di gestione delegazioni	%
U01.08 - Oneri promozione del volontariato - Orientamento al volontariato	22,00%
U01.09 - Oneri animazione sociale e territoriale	18,00%
U01.10 - Oneri Eventi sul territorio - FU	20,00%
U02.09 - Oneri consulenza di base	25,00%
U08.02 - Oneri supporto organizzativo e digitale agli ETS	15,00%
TOTALE	100,00%

1) Oneri

Di seguito troviamo gli oneri suddivisi nei vari settori di intervento del Centro Servizi classificati per natura e per progetto

U01 - PROMOZIONE ORIENTAMENTO E ANIMAZIONE			
Azione/Servizio/Progetto	Oneri sostenuti con risorse FUN	Oneri sostenuti con risorse diverse dal FUN	Totale oneri sostenuti
U01.04.01 - Convegno all'origine della gratuità	12.000,00		12.000,00
U01.04.13 - Iniziative pubbliche in collaborazione con Regione Toscana		58.201,00	58.201,00
U01.04.14 - Convegno "il terzo settore di fronte al disagio giovanile"	9.154,84		9.154,84
U01.04.15a - Riconoscimento competenze 2024	3.000,00		3.000,00
U01.04.16 - Progetto Young Energy	7.994,20		7.994,20
U01.04.17a - I Care Studiare insieme 2024	15.000,00		15.000,00
U01.04.18 - Elogio dell'umano - Ciclo di conferenze	16.920,21		16.920,21
U01.04.19 - Presentazione pubblicazione "Il circolo virtuoso del benessere e della salute in natura"	877,10		877,10
U01.06.01c - 2025 Iniziative a carattere locale	122.202,80		122.202,80
U01.06.02c - 2025 Iniziative a carattere regionale	116.502,73		116.502,73
U01.09.01 - Agorà - Progetto animazione territoriale	35.207,00		35.207,00
U01.09.02 - Tavolo di lavoro con ets di 2° livello	1.445,60		1.445,60
U01.09.03 - Progetto con Fondazione Elba	9.793,59		9.793,59
U01.09.04 - Laboratorio under 35	14.722,76		14.722,76
U01.10.01 - Iniziative in collaborazione con le delegazioni	76.409,52		76.409,52
U01.10.02 - Cevot vicino a te	353,80		353,80
U01 - ONERI GENERALI PROMOZIONE ORIENTAMENTO E ANIMAZIONE	612.437,99		612.437,99
TOTALE	1.054.022,14	58.201,00	1.112.223,14

Aggregato per natura del costo	Consuntivo FUN	Consuntivo extra FUN	Consuntivo
G1 - MATERIE PRIME, SUSSIDIARIE, DI CONSUMO E DI MERCI	6.445,59		6.445,59
G2 - SERVIZI	541.813,13	48.991,20	590.804,33
G3 - GODIMENTO BENI DI TERZI	104.562,04		104.562,04
G4 - PERSONALE	389.050,27	9.209,80	398.260,07
G5 - INVESTIMENTI - AMMORTAMENTI	4.938,73		4.938,73
G7 - ONERI DIVERSI DI GESTIONE	7.212,38		7.212,38
G9 - IMPOSTE			0,00
TOTALE	1.054.022,14	58.201,00	1.112.223,14

U02 - CONSULENZA ASSISTENZA E ACCOMPAGNAMENTO			
Azione/Servizio/Progetto	Oneri sostenuti con risorse FUN	Oneri sostenuti con risorse extra FUN	Totale oneri sostenuti
U02.08.04 - Consulenza e Accompagnamento	70.651,61		70.651,61
U02.08.05 - Consulenza per ets di secondo livello	25.085,19		25.085,19
U02.08.06 - Consulenza giuridico fiscale amministrativa	38.473,19	53.899,65	92.372,84
U02.09.02 - Incontri di consulenza collettiva	6.247,39		6.247,39
U02.09.03 - Informativa a contenuto tecnico	9.973,21		9.973,21
U02 - ONERI GENERALI CONSULENZA, ASSISTENZA E ACCOMPAGNAMENTO	280.013,14		280.013,14
TOTALE	430.443,73	53.899,65	484.343,38

Aggregato per natura del costo	Consuntivo FUN	Consuntivo extra FUN	Consuntivo
G1 - MATERIE PRIME, SUSSIDIARIE, DI CONSUMO E DI MERCI	2.862,24		2.862,24
G2 - SERVIZI	199.003,18	47.998,77	247.001,95
G3 - GODIMENTO BENI DI TERZI	43.727,85		43.727,85
G4 - PERSONALE	179.971,97	5.900,88	185.872,85
G5 - INVESTIMENTI - AMMORTAMENTI	2.118,61		2.118,61
G7 - ONERI DIVERSI DI GESTIONE	2.759,88		2.759,88
G9 - IMPOSTE			0,00

Azione/Servizio/Progetto	U03 - FORMAZIONE		
	Oneri sostenuti con risorse FUN	Oneri sostenuti con risorse extra FUN	Totale oneri sostenuti
U03.10.05 - CF progettazione sociale UNIFI - 2° livello	11.612,20		11.612,20
U03.10.07a - 2024 CF la riforma del Terzo Settore Univ. Sant'Anna di Pisa	8.250,00		8.250,00
U03.10.07b - 2025 CF la riforma del Terzo Settore Univ. Sant'Anna di Pisa	8.549,20		8.549,20
U03.10.09 - Summer school su terzo settore	15.049,00		15.049,00
U03.10.11 - CF per dirigenti associativi	6.839,20		6.839,20
U03.11.01 - Cassetta degli attrezzi	43.882,38		43.882,38
U03.11.03 - CF Terzo settore e scuola	8.000,00		8.000,00
U03.11.04 - C.F. per dirigenti associativi	244,00		244,00
U03.11.08 - Formazione in collaborazione con gli Enti regionali	31.419,11		31.419,11
U03.11.09 - CF su co-programmazione e co-prog.ne in coll. RT		9.428,23	9.428,23
U03.11.10 - Insieme per il volontariato toscano	41.059,41		41.059,41
U03.14.01 - Seminari	41.022,71		41.022,71
U03 - ONERI GENERALI FORMAZIONE	130.119,22		130.119,22
TOTALE	346.046,43	9.428,23	355.474,66

Aggregato per natura del costo	Consuntivo FUN	Consuntivo extra FUN	Consuntivo
G1 - MATERIE PRIME, SUSSIDIARIE, DI CONSUMO E DI MERCI	1.891,90		1.891,90
G2 - SERVIZI	229.124,87	1.467,00	230.591,87
G3 - GODIMENTO BENI DI TERZI	16.856,29		16.856,29
G4 - PERSONALE	97.221,56	7.961,23	105.182,79
G5 - INVESTIMENTI - AMMORTAMENTI	287,81		287,81
G7 - ONERI DIVERSI DI GESTIONE	664,00		664,00
G9 - IMPOSTE			0,00
TOTALE	346.046,43	9.428,23	355.474,66

Azione/Servizio/Progetto	U04 - INFORMAZIONE E COMUNICAZIONE		
	Oneri sostenuti con risorse FUN	Oneri sostenuti con risorse extra FUN	Totale oneri sostenuti
U04.05.01 - Spazi radio	40.991,86		40.991,86
U04.05.02 - Social network	13.239,45		13.239,45
U04.05.03 - Sito istituzionale	6.000,00		6.000,00
U04.05.04 - Spazi televisivi e web	26.934,01		26.934,01
U04.05.05 - Abbonamenti a giornali e riviste	1.209,50		1.209,50
U04.05.06 - Rassegna stampa	11.328,92		11.328,92
U04.05.07 - Digital kit	20.000,00		20.000,00
U04.07.01 - Promozione delle attività	32.187,94		32.187,94
U04.07.02 - Partecipazione a rassegne e convegnistica	28.717,00		28.717,00
U04.07.03 - Riorganizzazione dell'offerta dei servizi Cevot	14.890,00		14.890,00
U04 - ONERI GENERALI INFORMAZIONE E COMUNICAZIONE	210.778,03		210.778,03
TOTALE	406.276,71	0,00	406.276,71

Aggregato per natura del costo	Consuntivo FUN	Consuntivo extra FUN	Consuntivo
G1 - MATERIE PRIME, SUSSIDIARIE, DI CONSUMO E DI MERCI	8.423,27		8.423,27
G2 - SERVIZI	209.487,03		209.487,03
G3 - GODIMENTO BENI DI TERZI	20.273,91		20.273,91
G4 - PERSONALE	166.821,66		166.821,66
G5 - INVESTIMENTI - AMMORTAMENTI	384,75		384,75
G7 - ONERI DIVERSI DI GESTIONE	886,09		886,09
G9 - IMPOSTE			0,00
TOTALE	406.276,71	0,00	406.276,71

Azione/Servizio/Progetto	U05 - RICERCA E DOCUMENTAZIONE		
	Oneri sostenuti con risorse FUN	Oneri sostenuti con risorse extra FUN	Totale oneri sostenuti
U05.04.06 - Analisi dei bisogni attraverso le delegazioni territoriali	15.000,00		15.000,00
U05.04.11 - Analisi dell'identità e dei bisogni degli ets toscani	10.000,02	18.000,00	28.000,02
U05.04.12 - Opinione pubblica e volontariato in Toscana - Indagine demoscopica.	15.000,00		15.000,00
U05.04.13 - Ricognizione ets elbani	5.000,00		5.000,00
U05.04.14 - Ricerca Ripartire dal territorio. rinnovare il volontariato nelle comunità	10.000,00		10.000,00
U05.04.15 - Ricerca Il ruolo politico del terzo settore: pamphlet e incontri tematici	5.000,00		5.000,00
U05.05.02 - Archivio comunicazione sociale	4.962,43		4.962,43
U05.05.03 - Catalogazione pubblicazioni	500,00		500,00
U05.05.05 - Attività editoriale	20.875,83		20.875,83
U05.05.06 - Partecipazione a Vdossier	3.000,00		3.000,00
U05 - ONERI GENERALI RICERCA E DOCUMENTAZIONE	124.848,69		124.848,69
TOTALE	214.186,97	18.000,00	232.186,97

Aggregato per natura del costo	Consuntivo FUN	Consuntivo extra FUN	Consuntivo
G1 - MATERIE PRIME, SUSSIDIARIE, DI CONSUMO E DI MERCI	1.731,43		1.731,43
G2 - SERVIZI	101.114,07	18.000,00	119.114,07
G3 - GODIMENTO BENI DI TERZI	12.669,36		12.669,36
G4 - PERSONALE	97.377,86		97.377,86
G5 - INVESTIMENTI - AMMORTAMENTI	240,36		240,36
G7 - ONERI DIVERSI DI GESTIONE	1.053,89		1.053,89
G9 - IMPOSTE			0,00
TOTALE	214.186,97	18.000,00	232.186,97

Azione/Servizio/Progetto	U08 - SUPPORTO LOGISTICO		
	Oneri sostenuti con risorse FUN	Oneri sostenuti con risorse extra FUN	Totale oneri sostenuti
U08.02 - ONERI GENERALI SUPPORTO LOGISTICO	134.361,29		134.361,29
TOTALE	134.361,29	0,00	134.361,29

Aggregato per natura del costo	Consuntivo FUN	Consuntivo extra FUN	Consuntivo
G1 - MATERIE PRIME, SUSSIDIARIE, DI CONSUMO E DI MERCI	1.232,00		1.232,00
G2 - SERVIZI	25.322,28		25.322,28
G3 - GODIMENTO BENI DI TERZI	22.345,78		22.345,78
G4 - PERSONALE	82.778,22		82.778,22
G5 - INVESTIMENTI - AMMORTAMENTI	1.197,37		1.197,37
G7 - ONERI DIVERSI DI GESTIONE	1.485,64		1.485,64
G9 - IMPOSTE			0,00
TOTALE	134.361,29	0,00	134.361,29

Azione/Servizio/Progetto	U10 - ALTRE ATTIVITA' TIPICHE DELL'ENTE GESTORE		
	Oneri sostenuti con risorse FUN	Oneri sostenuti con risorse extra FUN	Totale oneri sostenuti
U10.03.03 - Attività progetto CRS 2025/2026		129.311,56	129.311,56
U10.08.01 - Supporto operativo adempimenti RUNTS		22.496,70	22.496,70
U10.10.01 - Progetto Giovani crescere nel presente		614.710,80	614.710,80
TOTALE	0,00	766.519,06	766.519,06

Aggregato per natura del costo	Consuntivo FUN	Consuntivo extra FUN	Consuntivo
G1 - MATERIE PRIME, SUSSIDIARIE, DI CONSUMO E DI MERCI		100,00	100,00
G2 - SERVIZI		694.801,81	694.801,81
G3 - GODIMENTO BENI DI TERZI		2.440,00	2.440,00
G4 - PERSONALE		68.424,59	68.424,59
G5 - INVESTIMENTI - AMMORTAMENTI			0,00
G7 - ONERI DIVERSI DI GESTIONE		752,66	752,66
G9 - IMPOSTE			0,00
TOTALE	0,00	766.519,06	766.519,06

Azione/Servizio/Progetto	U60 - ONERI DI SUPPORTO GENERALE		
	Oneri sostenuti con risorse FUN	Oneri sostenuti con risorse extra FUN	Totale oneri sostenuti
U60.01.05 - Oneri di supporto generale	679.415,58		679.415,58
U60.01.06 - Comunicazione istituzionale	38.849,00		38.849,00
U60.01.07 - Cevot per l'Europa - adesione a Volonteuropa	494,00		494,00
U60.01.08 - Formazione interna del personale dipendente	10.567,99		10.567,99
U60.01.09 - Monitoraggio e rendicontazione sociale e valutazione impatto	47.000,00		47.000,00
U60.01.10 - Sistema gestione qualità	2.141,50		2.141,50
U60.01.12 - Gestionale e implementazione Sistema Informativo	52.410,02		52.410,02
U60.01.14 - Partecipazione e collaborazioni con CSVnet	36.799,56	1.290,72	38.090,28
TOTALE	867.677,65	1.290,72	868.968,37

Aggregato per natura del costo	Consuntivo FUN	Consuntivo extra FUN	Consuntivo
G1 - MATERIE PRIME, SUSSIDIARIE, DI CONSUMO E DI MERCI	7.639,01		7.639,01
G2 - SERVIZI	283.748,39	923,92	284.672,31
G3 - GODIMENTO BENI DI TERZI	60.101,40		60.101,40
G4 - PERSONALE	448.844,71		448.844,71
G5 - INVESTIMENTI - AMMORTAMENTI	1.140,63		1.140,63
G7 - ONERI DIVERSI DI GESTIONE	32.851,51	366,80	33.218,31
G9 - IMPOSTE	33.352,00		33.352,00
TOTALE	867.677,65	1.290,72	868.968,37

Per quanto riguarda la gestione extra FUN si rimanda alla tabella esposta tra i ricavi.

2) Attività finanziarie e patrimoniali

D) Costi e oneri da attività finanziarie e patrimoniali			D) Ricavi, rendite e proventi da attività finanziarie e patrimoniali		
1) Su rapporti bancari	0	0	1) Da rapporti bancari	5.363	10.488
2) Su prestiti	0	0	2) Da altri investimenti finanziari	86.527	107.492
3) Da patrimonio edilizio	0	0	3) Da patrimonio edilizio	0	0
4) Da altri beni patrimoniali	121.994	77.220	4) Da altri beni patrimoniali	470.920	236.362
5) Accantonamenti per rischi ed oneri	0	0	5) Altri proventi	0	0
6) Altri oneri	159	1.466			
Totale	122.153	78.686	Totale	562.810	354.342
			Avanzo/disavanzo attività finanziarie e patrimoniali (+/-)	440.657	275.656

IL dettaglio dei proventi e degli oneri della gestione finanziaria è di seguito rappresentato:

GESTIONE PATRIMONIALE FIDEURAM 2021 - 2025											
Anno	Valore nominale titoli	Valore di mercato titoli	Differenza valore nominale titoli con valore di mercato	Plusvalenze	Interessi attivi	Utile su cambi	Totale proventi	Minusvalenze	Perdita su cambi	Totale costi	Differenza tra totale proventi e totale costi
2025	4.620.922,62 €	5.050.764,83 €	429.842,21 €	401.311,88 €	36.354,34 €	31.860,49 €	469.526,71 €	- 39.525,02 €	- 159,48 €	- 39.684,50 €	429.842,21 €

ALLIANZ 2021-2025											
Anno	Valore nominale titoli	Valore di mercato titoli	Differenza valore nominale titoli con valore di mercato	Plusvalenze	Interessi attivi	Utile su cambi	Totale proventi	Minusvalenze	Perdita su cambi	Totale costi	Differenza tra totale proventi e totale costi
2025	4.000.000,00 €	3.979.441,18 €	- 20.558,82 €	61.910,10 €	- €	- €	61.910,10 €	- 82.468,92 €	- €	- 82.468,92 €	- 20.558,82 €

FINECO 2025											
Anno	Valore nominale titoli	Valore di mercato titoli	Differenza valore nominale titoli con valore di mercato	Plusvalenze	Interessi attivi	Utile su cambi	Totale proventi	Minusvalenze	Perdita su cambi	Totale costi	Differenza tra totale proventi e totale costi
2025	891.850,50 €	900.739,00 €	8.888,50 €	7.697,93 €	- €	- €	7.697,93 €	- €	- €	- €	7.697,93 €

MONTE DEI PASCHI DI SIENA 2025											
Anno	Valore iniziale deposito	Valore finale depositi	Differenza valore iniziale con valore finale depositi	Plusvalenze	Interessi attivi	Utile su cambi	Totale proventi	Minusvalenze	Perdita su cambi	Totale costi	Differenza tra totale proventi e totale costi
2025	2.000.000,00 €	2.024.746,58 €	24.746,58 €	- €	18.312,46 €	- €	18.312,46 €	- €	- €	- €	18.312,46 €

Totali generali	470.919,91 €	54.666,80 €	31.860,49 €	557.447,20 €	- 121.993,94 €	- 159,48 €	- 122.153,42 €	435.293,78 €	
Interesse attivi				5.362,81 €				5.362,81 €	
Proventi gestione finanziaria				562.810,01 €				Risultato gestione finanziaria	440.656,59 €

3) Supporto generale

E) Costi e oneri di supporto generale			E) Proventi di supporto generale		
1) Materie prime, sussidiarie, di consumo e di merci	7.639	6.045	1) Proventi da distacco del personale	0	0
2) Servizi	284.672	321.359	2) Altri proventi di supporto generale	0	0
3) Godimento beni di terzi	60.101	58.498			
4) Personale	448.845	463.624			
5) Ammortamenti	1.141	2.980			
5 bis) svalutazioni delle immobilizzazioni materiali ed immateriali	0	0			
6) Accantonamenti per rischi ed oneri	0	0			
7) Oneri diversi di gestione	33.218	34.207			
8) Accantonamento a riserva vincolata per decisione degli organi istituzionali	0	0			
9) Utilizzo riserva vincolata per decisione degli organi istituzionali	0	0			
Totale	835.616	886.713	Totale	0	0
			Avanzo/disavanzo supporto generale (+/-)	-835.616	-886.713
Totale oneri e costi	835.616	4.198.471	Totale proventi e ricavi	5.340.944	4.880.201
			Avanzo/disavanzo d'esercizio prima delle imposte (+/-)	4.505.328	681.730

Dove trovano allocazione i costi della struttura e quei costi che garantiscono l'esistenza e la continuità della struttura.

Capitolo 12 – Erogazioni liberali

Il Centro Servizi nel corso dell'esercizio non ha ricevuto erogazioni liberali.

Capitolo 13 – Numero medio dipendenti e numero volontari

Il numero medio dei dipendenti ripartito per categoria è di seguito rappresentato:

DIPENDENTI (tutti impiegati)	CO.CO.CO.	LIV. B4	LIV. C	LIV. C1	LIV. C2	LIV. C3	LIV. D	LIV. D1	LIV. D2	LIV. D3	LIV. E1	LIV. E3	LIV. E4	LIV. F
30,08333333	2,333333333	1	0	0	1	2	2,16666667	0,833333333	2,16666667	12,83333333	1	1	1	5

Il numero dei volontari iscritti nel registro di cui all'art. 17 comma 1 è pari a **256**.

Capitolo 14 – Compensi organi

Il Presidente viene nominato da parte dell'ONC ai sensi dell'art. 65 del D.lgs. 117/2017, agli altri componenti è attribuito il sottostante compenso:

COMPENSI			
	Valore al 31/12/25	Valore al 31/12/24	Differenza
Sindaci	8.000,04 €	8.000,01 €	
TOTALE	8.000,04 €	8.000,01 €	0,03 €

Capitolo 15 – Patrimoni destinati

Nessun patrimonio destinato a uno specifico affare.

Capitolo 16 – Operazioni con parti correlate

Nessuna operazione rilevante con parti correlate.

Capitolo 17 – Proposta di destinazione avanzo

Per quanto riguarda l'avanzo di gestione, data la peculiarità dell'ente, è composto dai residui derivanti dalla gestione FUN rispetto alla gestione extra FUN.

Se all'avanzo derivante dalle varie azioni aggiungiamo la gestione straordinaria e finanziaria otteniamo l'avanzo di bilancio così dettagliato, tra gestione FUN ed Extra FUN:

Avanzo di gestione	
	IMPORTO
Residui finali liberi FUN	410.979,94
Abbuono attivo FUN	0,01
Altri proventi	0,02
Interessi attivi su c/c	5.362,81
Interessi attivi su titoli	54.666,80
Utile su cambi	31.860,49
Plusvalenze su titoli	470.919,91
Perdita su cambi	- 159,48
Minusvalenze su titoli	- 121.993,94
Avanzo FUN	851.636,56
Quote associative	6.800,00
Avanzo Extra FUN	6.800,00
Avanzo complessivo FUN e Extra FUN 2025	€ 858.436,56

Si propone di destinare l'avanzo di esercizio come segue:

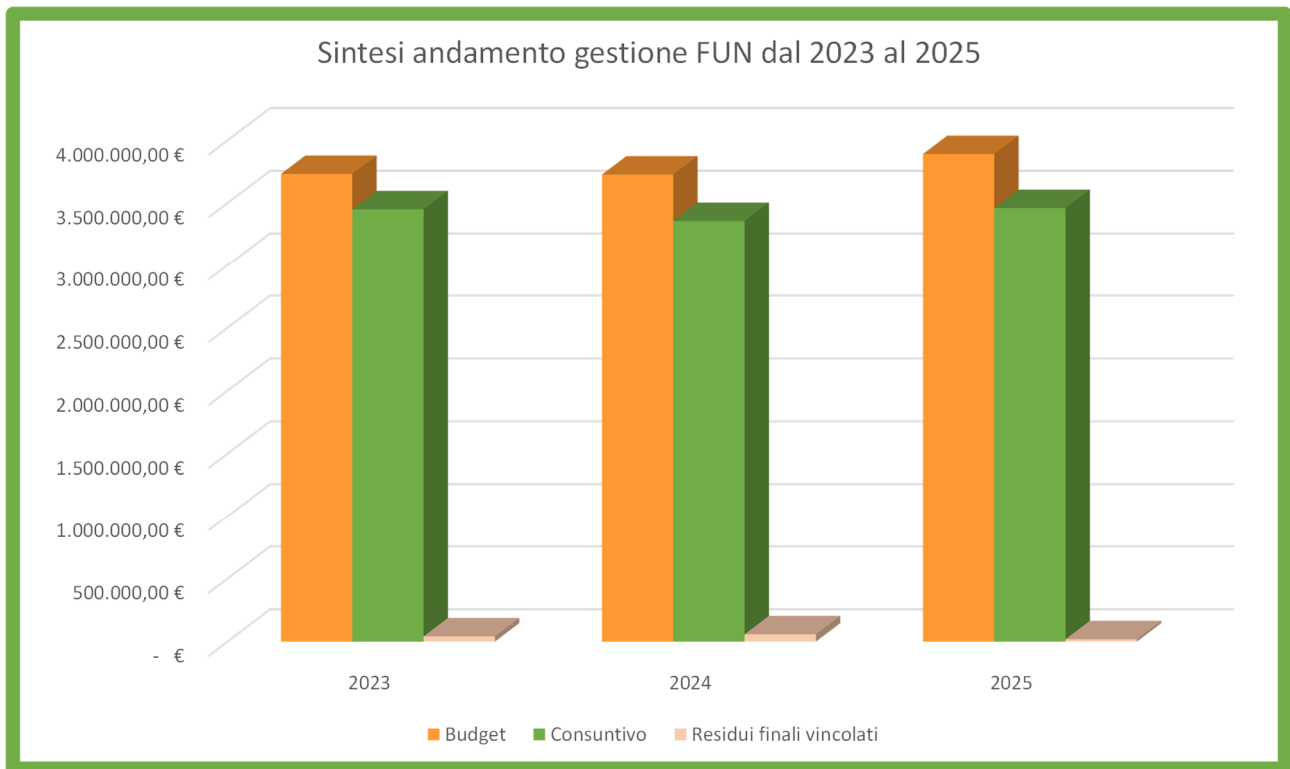
- 1) Le risorse extra FUN pari ad € 6.800,00 alle altre riserve del patrimonio libero
- 2) Le risorse FUN pari ad € 851.636,56 al Fondo unico risorse FUN in attesa di destinazione

Capitolo 18 – Situazione dell'ente e andamento gestionale

Per quanto riguarda la situazione dell'ente e l'andamento gestionale nel prospetto sottostante troviamo rappresentati il budget ed il consuntivo degli ultimi 3 anni:

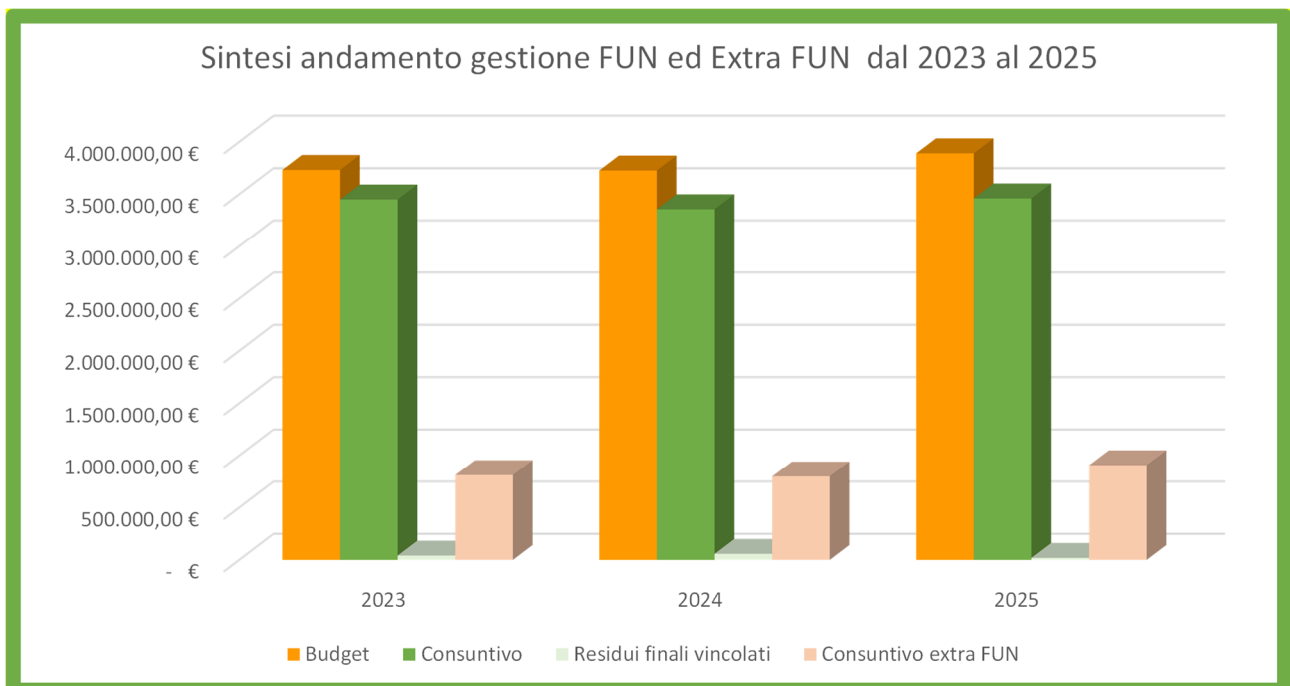
Oneri	Anno	Budget	Consuntivo	Residui finali vincolati
ONERI DA ATTIVITA' TIPICHE	2025	2.908.869,13	2.592.728,38	19.500,00
PROMOZIONE ORIENTAMENTO E ANIMAZIONE	2025	1.196.577,63	1.058.360,53	12.000,00
CONSULENZA ASSISTENZA E ACCOMPAGNAMENTO	2025	410.437,38	346.095,67	
FORMAZIONE	2025	504.342,90	432.261,94	7.500,00
INFORMAZIONE E COMUNICAZIONE	2025	408.786,84	406.342,52	
RICERCA E DOCUMENTAZIONE	2025	240.932,12	214.228,17	
SUPPORTO LOGISTICO	2025	147.792,26	135.439,55	
ONERI DI SUPPORTO GENERALE	2025	982.211,87	867.872,68	
totali 2025	2025	3.891.081,00	3.460.601,06	19.500,00
ONERI DA ATTIVITA' TIPICHE	2024	2.779.131,58	2.424.343,77	58.231,00
PROMOZIONE ORIENTAMENTO E ANIMAZIONE	2024	1.172.606,50	1.000.570,10	18.000,00
CONSULENZA ASSISTENZA E ACCOMPAGNAMENTO	2024	503.141,10	414.429,58	
FORMAZIONE	2024	436.048,26	369.355,18	40.231,00
INFORMAZIONE E COMUNICAZIONE	2024	348.997,24	351.430,73	
RICERCA E DOCUMENTAZIONE	2024	225.557,69	210.055,73	
SUPPORTO LOGISTICO	2024	92.780,79	78.502,45	
ONERI DI SUPPORTO GENERALE	2024	948.276,08	932.851,70	
totali 2024	2024	3.727.407,66	3.357.195,47	58.231,00
ONERI DA ATTIVITA' TIPICHE	2023	2.745.576,76	2.523.086,59	41.707,66
PROMOZIONE ORIENTAMENTO E ANIMAZIONE	2023	1.116.255,85	1.035.552,20	24.157,00
CONSULENZA ASSISTENZA E ACCOMPAGNAMENTO	2023	485.593,47	452.689,26	-
FORMAZIONE	2023	432.748,66	388.721,81	10.050,00
INFORMAZIONE E COMUNICAZIONE	2023	390.116,18	357.516,02	-
RICERCA E DOCUMENTAZIONE	2023	230.124,41	206.807,32	7.500,66
SUPPORTO LOGISTICO	2023	90.738,19	81.799,98	
ONERI DI SUPPORTO GENERALE	2023	987.119,58	927.686,14	
totali 2023	2023	3.732.696,34	3.450.772,73	41.707,66

Volendo esplicitare in forma grafica l'andamento degli ultimi tre anni prendendo in considerazione il budget, il consuntivo e i residui finali vincolati abbiamo:



È interessante notare come nel corso del tempo il Centro Servizi lo svolgimento delle azioni preventivate è mantenuto costante, realizzando residui vincolati (fondo completamento azioni) di importo non rilevante. Per quanto riguarda altre considerazioni su questo punto ed in particolare l'esame dei rapporti sinergici con altri enti si rimanda al bilancio sociale.

Accanto alla funzione istituzionale svolta con risorse derivanti dal FUN (fondo unico nazionale) di cui all'art. 62 D.Lgs. 117/17, il Centro Servizi ha maturato nel corso degli anni rapporti di Convenzione con Regione Toscana ed altri Enti, nel grafico sottostante abbiamo messo in evidenza l'andamento della gestione FUN ed extra FUN degli ultimi 3 anni:



Come si evince dal grafico la gestione Extra Fun è stabilizzata, tale gestione permette di fornire servizi aggiuntivi agli Enti del Terzo Settore.

Capitolo 19 – Evoluzione della gestione

Sotto il profilo dell'evoluzione prevedibile della gestione, si evidenzia che le funzioni di centro di servizi accreditato ai sensi degli artt. 61 e segg. Dlgs. 117/17 (accreditamento intervenuto in data 30/03/2022 con provvedimento dell'Organismo Nazionale di Controllo) presuppongono l'espletamento di funzioni normativamente individuate con risorse derivanti dal FUN (fondo unico nazionale) di cui all'art. 62 Dlgs. 117/17. In questa sede preme ricordare che in data 13/3/2025 l'Organismo Nazionale di controllo ci ha formalmente comunicato la conferma dell'accreditamento per il triennio 2025 – 2027.

A seguito della comunicazione da parte dell'Organismo nazionale di controllo (Onc) del fondo unico nazionale per il triennio 2025/2027, confermiamo una riduzione dell'attribuzione annuale dal 2025 al 2026 di circa il 6% presumendo che l'attribuzione annuale per il 2027 si assesterà come quella del 2026.

La riduzione dell'attribuzione annuale come sopra evidenziata nonché il generalizzato incremento dei costi derivanti dal processo inflattivo evidenziano la necessità di un ricorso ad integrazione con risorse derivanti dal Fondo unico risorse FUN in attesa di destinazione al fine di mantenere il livello quantitativo e qualitativo dei servizi.

Rispetto ai residui liberi e alla conseguente possibilità di integrazione della dotazione annuale è necessario segnalare che la risoluzione del rapporto di convenzione con Fidi Toscana (intervenuta nell'anno 2023) ha consentito di recuperare tra il 2024 e il 2025 € 969.577,82 e consentirà progressivamente di acquisire la disponibilità finanziaria dell'importo residuo del Fondo Fidi Toscana, ora Fondo di scopo FUN, pari a € 2.248.417,68.

Le risorse programmabili per le attività FUN (Attribuzione annuale + Fondo unico risorse FUN in attesa di destinazione), volte a garantire la continuità delle attività istituzionali, sono integrate da risorse extra FUN derivanti da rapporti di convenzione con Regione Toscana anch'essi stabili nei precedenti 9 anni e con prospettive analoghe almeno per l'esercizio 2027. Da segnalare che è presumibile un concorso a livello convenzionale da parte delle fondazioni bancarie toscane per l'anno 2027 così come avvenuto negli esercizi 2024, 2025 e 2026. Complessivamente, l'integrazione extra FUN si assesta ordinariamente ad una percentuale mediamente non inferiore al 10% delle risorse FUN in ciascun esercizio. Si precisa, inoltre che le funzioni integrate con enti pubblici che il Codice del Terzo settore assegna ai centri di servizi accreditati presuppongono per gli stessi un ruolo di affiancamento nella disciplina di ingresso e di messa a regime del RUNTS nonché una funzione di autocontrollo nei confronti degli Ets in base a quanto previsto dall'art. 93 comma 6 Dlgs. 117/17 sulla base del decreto di prossima emanazione, previsto dal successivo art. 96 Dlgs. 117/17. Tale architettura normativa, integrata da numerosi accordi con enti pubblici territoriali, delinea un profilo di posizionamento istituzionale dell'ente ed una tendenziale stabilità della sua attività.

Sul versante della previsione di mantenimento degli equilibri economici e finanziari, si evidenzia che l'ente sin dal 2004 opera in regime di sistema gestione qualità ISO 9001. Per effetto di ciò, oltre a essere dotato del relativo certificato, adotta procedure che comprendono anche elementi di valutazione dei rischi e procedure di implementazione del piano di riduzione degli stessi. Tali rischi sono suddivisi in tre categorie (rischi strategici, rischi finanziari, rischi operativi) con una quantificazione della frequenza (numero di volte in cui il rischio può accadere in un anno: bassa, da 1 a 2 volte, con punteggio 1; media, da 3 a 4 volte, con punteggio 2; alta, più di 4 volte, con punteggio 3) ed una quantificazione di intensità (bassa, con effetti minimi e punteggio 2; media, con effetti medi e punteggio 4; alta, con effetti gravi e punteggio 6). L'analisi dei rischi e il piano di riduzione per ciascuno di essi è contenuta in via consuntiva nel riesame della qualità da parte della direzione (anno 2023) ed in via preventiva nel piano della qualità Cesvot anno 2024. Entrambi i documenti, approvati dalla direzione e dalla presidenza, sono archiviati nel sistema informativo nella specifica sezione dedicata agli atti inerenti il Sistema gestione qualità.

Rispetto alla gestione finanziaria e a mente dei precedenti disavanzi nelle annualità 2022 e 2023 causato dalla situazione internazionale e che ha portato a variazioni di bilancio che hanno determinato la copertura delle relative perdite, si segnalano in proposito importanti novità. Sono stati infatti risolti i rapporti contrattuali con i precedenti gestori e nel 2025 i disavanzi della gestione finanziaria sono stati interamente recuperati. Nel corso dell'anno si è proceduto ad investimenti di tipo diverso sia sotto il profilo tecnico (con esclusione di investimenti in fondi di tipo patrimoniale), sia sotto il profilo della natura dell'investimento (caratterizzato da un minor rischio). Al momento della redazione del presente atto la gestione risulta in attivo.

Capitolo 20 – Modalità di perseguimento delle finalità statutarie

Premettendo che lo statuto dell'ente e le finalità sociali ivi espresse sono state oggetto di approvazione da parte del già citato Organismo nazionale di controllo in sede di accreditamento, è dato riscontrare che le finalità statutarie sono direttamente collegate alla natura giuridica di organizzazione di volontariato dell'ente e quindi disciplinate dagli artt. 32 e segg. Dlgs. 117/17 nonché alla funzione di centro di servizi, di cui agli artt. 61 e segg. Dlgs. 117/17. Rispetto a tale ultimo aspetto, si rileva che le modalità di perseguimento delle finalità statutarie si informano alle previsioni dell'art. 63 Dlgs. 117/17 (funzioni e compiti dei centri di servizio per il volontariato), il quale tipizza le attività da svolgere e le modalità di espletamento delle funzioni. Tale disposizione è integrata dalle linee guida emanate annualmente dall'Organismo nazionale di controllo. Si segnala che il rispetto delle disposizioni normative, regolamentari e statutarie è implicito nel riconoscimento dell'accREDITAMENTO quale centro di servizi per la regione Toscana e di cui sopra.

Capitolo 21 – Attività diverse

Nessuna attività diversa esercitata.

Capitolo 22 – Prospetto costi e oneri figurativi

Il Centro Servizi si è avvalso della facoltà di non inserire tale prospetto.

Capitolo 23 – Differenza retributiva tra i dipendenti

L'informazione è fornita nella tabella sottostante, per ulteriori dettagli si rimanda al bilancio sociale.

Calcolo della differenza retributiva tra lavoratori dipendenti per la verifica del rispetto del rapporto di uno a otto, di cui all'art. 16 del D.Lgs.117/17 e smi

Retribuzione lorda annua massima	81.294,59
Retribuzione lorda annua minima	24.069,89
Rapporto 1/8	3,38

Capitolo 24 – Raccolta Fondi

Nessuna attività di raccolta fondi.

Capitolo 25 – Prospetti richiesti da ONC

RENDICONTO DI GESTIONE 2025 - CON SEPARAZIONE DELLE FONTI DI FINANZIAMENTO

PROVENTI E RICAVI	Fondi FUN					Fondi diversi da FUN	Totale FUN + extra FUN
	da Assegnazione Annuale 2025	da Fondi per Compl. Azioni	da Fondo Unico	Altri eventuali importi e/o variazioni e/o rettifiche	Totale Fondi FUN		
A) Ricavi, rendite e proventi da attività di interesse generale							
1) Proventi da quote associative e apporti dei fondatori	0,00	0,00	0,00		0,00	6.800,00	6.800,00
2) Proventi dagli associati per attività mutuali	0,00	0,00	0,00		0,00	0,00	0,00
3) Ricavi per prestazioni e cessioni ad associati e fondatori	0,00	0,00	0,00		0,00	0,00	0,00
4) Erogazioni liberali	0,00	0,00	0,00		0,00	0,00	0,00
5) Proventi del 5 per mille	0,00	0,00	0,00		0,00	0,00	0,00
6) Contributi da soggetti privati	2.937.633,19	58.231,00	895.216,81	-19.500,00	3.871.581,00	215.000,00	4.086.581,00
6.1) Contributi FUN ex art. 62 D.Lgs. 117/2017	2.937.633,19	58.231,00	895.216,81	-19.500,00	3.871.581,00	0,00	3.871.581,00
6.2) Altri contributi da soggetti privati	0,00	0,00	0,00		0,00	215.000,00	215.000,00
7) Ricavi per prestazioni e cessioni a terzi	0,00	0,00	0,00		0,00	0,00	0,00
8) Contributi da enti pubblici	0,00	0,00	0,00		0,00	691.047,94	691.047,94
9) Proventi da contratti con enti pubblici	0,00	0,00	0,00		0,00	0,00	0,00
10) Altri ricavi, rendite e proventi	0,00	0,00	0,00	0,03	0,03	1.290,72	1.290,75
11) Rimanenze finali	0,00	0,00	0,00		0,00	0,00	0,00
Totale A)	2.937.633,19	58.231,00	895.216,81	-19.499,97	3.871.581,03	914.138,66	4.785.719,69
B) Ricavi, rendite e proventi da attività diverse							
1) Ricavi per prestazioni e cessioni ad associati e fondatori	0,00	0,00	0,00		0,00	0,00	0,00
2) Contributi da soggetti privati	0,00	0,00	0,00		0,00	0,00	0,00
3) Ricavi per prestazioni e cessioni a terzi	0,00	0,00	0,00		0,00	0,00	0,00
4) Contributi da enti pubblici	0,00	0,00	0,00		0,00	0,00	0,00
5) Proventi da contratti con enti pubblici	0,00	0,00	0,00		0,00	0,00	0,00
6) Altri ricavi, rendite e proventi	0,00	0,00	0,00		0,00	0,00	0,00
7) Rimanenze finali	0,00	0,00	0,00		0,00	0,00	0,00
Totale B)	0,00	0,00	0,00	0,00	0,00	0,00	0,00
C) Ricavi, rendite e proventi da attività di raccolta fondi							
1) Proventi da raccolte fondi abituali	0,00	0,00	0,00		0,00	0,00	0,00
2) Proventi da raccolte fondi occasionali	0,00	0,00	0,00		0,00	0,00	0,00
3) Altri proventi	0,00	0,00	0,00		0,00	0,00	0,00
Totale C)	0,00	0,00	0,00	0,00	0,00	0,00	0,00
D) Ricavi, rendite e proventi da attività finanziarie e patrimoniali							
1) Da rapporti bancari	0,00	0,00	0,00	5.362,81	5.362,81	0,00	5.362,81
2) Da altri investimenti finanziari	0,00	0,00	0,00	86.527,29	86.527,29	0,00	86.527,29
3) Da patrimonio edilizio	0,00	0,00	0,00	0,00	0,00	0,00	0,00
4) Da altri beni patrimoniali	0,00	0,00	0,00	470.919,91	470.919,91	0,00	470.919,91
5) Altri proventi	0,00	0,00	0,00	0,00	0,00	0,00	0,00
Totale D)	0,00	0,00	0,00	562.810,01	562.810,01	0,00	562.810,01
E) Proventi di supporto generale							
1) Proventi da distacco del personale	0,00	0,00	0,00		0,00	0,00	0,00
2) Altri proventi di supporto generale	0,00	0,00	0,00		0,00	0,00	0,00
Totale E)	0,00	0,00	0,00	0,00	0,00	0,00	0,00
TOTALE PROVENTI E RICAVI	2.937.633,19	58.231,00	895.216,81	543.310,04	4.434.391,04	914.138,66	5.348.529,70

RENDICONTO DI GESTIONE 2025 - CON SEPARAZIONE DELLE FONTI DI FINANZIAMENTO

ONERI E COSTI	Fondi FUN					Fondi diversi da FUN	Totale FUN + extra FUN
	da Assegnazione Annuale 2025	da Fondi per Compl. Azioni	da Fondo Unico	Altri eventuali importi e/o variazioni e/o rettifiche	Totale Fondi FUN		
A) Costi ed oneri da attività di interesse generale							
1) Oneri da Funzioni CSV							
1.1) Promozione, Orientamento e Animazione	471.571,76	18.000,00	568.788,77		1.058.360,53	58.201,00	1.116.561,53
1.2) Formazione	265.367,15	39.669,11	41.059,41		346.095,67	9.428,23	355.523,90
1.3) Consulenza, assistenza e accompagnamento	432.261,94	0,00	0,00		432.261,94	53.899,65	486.161,59
1.4) Informazione e comunicazione	391.452,52	0,00	14.890,00		406.342,52	0,00	406.342,52
1.5) Ricerca e Documentazione	87.443,36	0,00	126.784,81		214.228,17	18.000,00	232.228,17
1.6) Supporto Tecnico-Logistico	135.439,55	0,00	0,00		135.439,55	0,00	135.439,55
Totale 1) Oneri da funzioni CSV	1.783.536,28	57.669,11	751.522,99	0,00	2.592.728,38	139.528,88	2.732.257,26
2) Oneri da Altre attività di interesse generale							
U10.03.03 - Attività progetto CRS 2025/2026	0,00	0,00	0,00		0,00	129.311,56	129.311,56
U10.08.01 - Supporto operativo adempimenti RUNTS	0,00	0,00	0,00		0,00	22.496,70	22.496,70
U10.10.01 - Progetto Giovannis crescere nel presente	0,00	0,00	0,00		0,00	614.710,80	614.710,80
Totale 2) Oneri da Altre attività di interesse generale	0,00	0,00	0,00	0,00	0,00	766.519,06	766.519,06
Totale A)	1.783.536,28	57.669,11	751.522,99	0,00	2.592.728,38	906.047,94	3.498.776,32
B) Costi ed oneri da attività diverse							
1) Materie prime, sussidiarie, di consumo e di merci	0,00	0,00	0,00	0,00	0,00	0,00	0,00
2) Servizi	0,00	0,00	0,00	0,00	0,00	0,00	0,00
3) Godimento beni di terzi	0,00	0,00	0,00	0,00	0,00	0,00	0,00
4) Personale	0,00	0,00	0,00	0,00	0,00	0,00	0,00
5) Acquisti in C/Capitale	0,00	0,00	0,00	0,00	0,00	0,00	0,00
6) Accantonamenti per rischi ed oneri	0,00	0,00	0,00	0,00	0,00	0,00	0,00
7) Oneri diversi di gestione	0,00	0,00	0,00	0,00	0,00	0,00	0,00
8) Rimanenze iniziali	0,00	0,00	0,00	0,00	0,00	0,00	0,00
Totale B)	0,00	0,00	0,00	0,00	0,00	0,00	0,00
C) Costi e oneri da attività di raccolta fondi							
1) Oneri per raccolte fondi abituali	0,00	0,00	0,00	0,00	0,00	0,00	0,00
2) Oneri per raccolte fondi occasionali	0,00	0,00	0,00	0,00	0,00	0,00	0,00
3) Altri oneri	0,00	0,00	0,00	0,00	0,00	0,00	0,00
Totale C)	0,00	0,00	0,00	0,00	0,00	0,00	0,00
D) Costi e oneri da attività finanziarie e patrimoniali							
1) Su rapporti bancari	0,00	0,00	0,00	0,00	0,00	0,00	0,00
2) Su prestiti	0,00	0,00	0,00	0,00	0,00	0,00	0,00
3) Da patrimonio edilizio	0,00	0,00	0,00	0,00	0,00	0,00	0,00
4) Da altri beni patrimoniali	0,00	0,00	0,00	121.993,94	121.993,94	0,00	121.993,94
5) Accantonamenti per rischi ed oneri	0,00	0,00	0,00	0,00	0,00	0,00	0,00
6) Altri oneri	0,00	0,00	0,00	159,48	159,48	0,00	159,48
Totale D)	0,00	0,00	0,00	122.153,42	122.153,42	0,00	122.153,42
E) Costi e oneri di supporto generale							
1) Materie prime, sussidiarie, di consumo e di merci	7.639,01	0,00	0,00	0,00	7.639,01	0,00	7.639,01
2) Servizi	256.240,06	0,00	27.508,33	0,00	283.748,39	923,92	284.672,31
3) Godimento beni di terzi	60.101,40	0,00	0,00	0,00	60.101,40	0,00	60.101,40
4) Personale	448.844,71	0,00	0,00	0,00	448.844,71	0,00	448.844,71
5) Acquisti in C/Capitale	1.335,66	0,00	0,00	0,00	1.335,66	0,00	1.335,66
6) Accantonamenti per rischi ed oneri	0,00	0,00	0,00	0,00	0,00	0,00	0,00
7) Oneri diversi di gestione	66.203,51	0,00	0,00	0,00	66.203,51	366,80	66.570,31
Totale E)	840.364,35	0,00	27.508,33	0,00	867.872,68	1.290,72	869.163,40
TOTALE ONERI E COSTI	2.623.900,63	57.669,11	779.031,32	122.153,42	3.582.754,48	907.338,66	4.490.093,14
RISULTATO GESTIONALE	313.732,56	561,89	116.185,49	421.156,62	851.636,56	6.800,00	858.436,56

Voce	MOVIMENTAZIONI DELL'AVANZO DI GESTIONE E DEL PATRIMONIO	Fondi FUN					Fondi diversi da FUN del Patrimonio netto	Totale
		Avanzo/Disavanzo FUN da Assegnazione	Fondi per Compl. Azioni	Fondo Unico	Fondo Rischi e oneri futuri FUN	Totale fondi FUN		
SP	Voci di bilancio	SP-A)-IV-2)	SP - B)-3.1	SP-A)-II-3.1)	SPB)3.2			Patrimonio netto
a)	Saldo Patrimonio al 31 dicembre 2024	588.136,50	58.231,00	8.362.002,18	2.248.417,68	11.256.787,36	129.737,08	9.079.875,76
b)	Giroconti inizio anno (Utilizzi)	588.136,50	58.231,00	895.216,81		1.541.584,31	0,00	1.483.353,31
c)	Incrementi/decrementi nell'anno rendicontato (2025)	851.636,56	19.500,00	588.136,50		1.459.273,06	6.800,00	1.446.573,06
d)	Altri incrementi nell'anno rendicontato (2025)			604.875,80	20.237,74	625.113,54		604.875,80
e)	Altri decrementi nell'anno rendicontato (2025)				604.875,80	604.875,80		0,00
	Saldo al 31 dicembre 2025	851.636,56	19.500,00	8.659.797,67	1.663.779,62	11.194.713,85	136.537,08	9.647.971,31
Breve descrizione degli importi aggregati campi singoli								
Dettaglio annotazioni Campo (SP)								
		campo testo	campo testo	campo testo	campo testo	campo testo	campo testo	campo testo
d)	Incrementi nell'anno rendicontato (2025)			incremento del Fondo Unico per restituzione disponibilità residua Fondo di Scopo FUN	incremento del fondo di scopo FUN per competenze maturate			
e)	Decrementi nell'anno rendicontato (2025)				decremento del fondo di scopo FUN per restituzione disponibilità residua			

Riconciliazione dei valori con il Rendiconto Gestionale

Totale Oneri del Rendiconto gestionale	4.482.507,00
(+) Acquisti in C/Capitale dell'anno	17.894,40
(-) Ammortamenti	-10.308,26
Totale Oneri del Rendiconto gestionale Riclassificato	4.490.093,14

Totale proventi del Rendiconto gestionale	5.340.943,56
(+) Contributi in C/Capitale utilizzati per investimenti	17.894,40
(-) Contributi in C/Capitale quota anno corrente	-10.308,26
Totale proventi del Rendiconto gestionale riclassificato	5.348.529,70

PROSPETTO RISORSE UMANE

CSV Cesvot – Esercizio 2025

Tabella 1	
Totale dipendenti al 31/12/2025	31
di cui maschi	10
di cui femmine	21
Età media	53

INDICARE "UNITÀ LAVORATIVE ANNUE": UUA n°

29,66

Per l'indicazione delle UUA, consultare il proprio ufficio di amministrazione del personale che elabora le buste paga. I dati indicati in Tabella sono di tipo esemplificativo.

Elenco completo Risorse umane Dipendenti dal 01/01/2025 al 31/12/2025	Genere	Età	Titolo di studio	Ruolo / funzione	Contratto a tempo indeterminato / determinato	Contratto part time o full time	Indicare % part time	Tipo di contratto (CCNI) e inquadramento	Durata del contratto a tempo determinato	RAL Ripartizione annua lorda	FUN + extra FUN		Eventuali variazioni al rapporto di lavoro intercorse nel 2025 (cambio livello, data dimissioni, ...)
											Costo annuo lordo per singolo dipendente, compresi costi retributivi (tfr, ratei ferie, permessi, ticket ecc.)	Costi relativi ai rimborsi (viaggio, alloggio, pasti, ecc.)	
dipendente 1	M	63	Post laurea	Coordinatore d'area	T.I.	FT		Avis/F		53506,83	78.632,61 €	3.226,25 €	nov-05 nessuna variazione
dipendente 2	M	62	Post laurea	Direttore	T.I.	FT		Avis/F		81294,59	118.358,56 €	635,70 €	nov-05 nessuna variazione
dipendente 3	M	45	Licenza superiore	Operatore	T.I.	FT		Avis/D3		29719,82	42.937,32 €	2.806,25 €	mar-10 nessuna variazione
dipendente 4	F	58	Licenza Media	Operatore	T.I.	FT		Avis/C3		27476,93	41.910,32 €	439,30 €	mag-98 nessuna variazione
dipendente 5	F	57	Laurea	Operatore	T.I.	FT		Avis/D3		29719,82	44.716,57 €	1.280,20 €	feb-08 nessuna variazione
dipendente 6	F	42	Laurea	Operatore	T.I.	FT		Avis/D		27062,49	40.421,24 €	201,95 €	set-23 nessuna variazione
dipendente 7	F	51	Licenza superiore	Operatore	T.I.	FT		Avis/C3		27476,93	42.598,79 €	441,20 €	mar-04 nessuna variazione
dipendente 8	F	67	Laurea	Operatore	T.I.	FT		Avis/D3		29719,82	47.420,01 €	2.726,50 €	feb-08 nessuna variazione
dipendente 9	F	36	Laurea	Operatore	T.I.	FT		Avis/D		5804,82	9.044,46 €	220,30 €	ott-25 assunzione 15 ottobre 2025
dipendente 10	M	50	Post laurea	Operatore	T.I.	FT		Avis/E4		33398,04	46.800,26 €	140,40 €	lug-09 nessuna variazione
dipendente 11	M	52	Licenza superiore	Operatore	T.I.	FT		Avis/D3		24238,95	40.127,80 €	1.899,50 €	feb-08 dimissioni 26 ottobre 2025
dipendente 12	F	46	Licenza superiore	Operatore	T.I.	FT		Avis/D2		28660,67	43.644,76 €	367,80 €	ott-20 D1 fino a sett 2025/D2 da ott 2025
dipendente 13	F	52	Laurea	Coordinatore d'area	T.I.	FT		Avis/F		52466,83	76.396,82 €	663,35 €	mar-07 nessuna variazione
dipendente 14	M	41	Licenza superiore	Operatore	T.I.	FT		Avis/B4		24069,89	31.267,76 €		mar-09 nessuna variazione
dipendente 15	M	57	Laurea	Operatore	T.I.	PT	0,8	Avis/D3		23775,86	34.451,90 €		feb-08 nessuna variazione
dipendente 16	F	44	Laurea	Operatore	T.I.	FT		Avis/D2		28866,11	46.974,76 €	472,10 €	feb-17 nessuna variazione
dipendente 17	F	60	Laurea	Operatore	T.I.	FT		Avis/D3		29719,82	45.473,46 €		lug-19 nessuna variazione
dipendente 18	M	64	Licenza superiore	Operatore	T.I.	FT		Avis/D3		29719,82	47.704,33 €	3.991,94 €	feb-08 nessuna variazione
dipendente 19	M	51	Post laurea	Operatore	T.I.	FT		Avis/D3		29719,82	46.261,76 €	1.376,10 €	nov-09 nessuna variazione
dipendente 20	F	62	Laurea	Coordinatore d'area	T.I.	FT		Avis/F		53506,83	73.717,77 €	648,60 €	nov-05 nessuna variazione
dipendente 21	F	43	Laurea	Operatore	T.I.	FT		Avis/C2		26616,59	41.376,75 €	574,75 €	set-21 nessuna variazione
dipendente 22	F	57	Laurea	Operatore	T.I.	FT		Avis/D3		29719,82	46.170,34 €	639,83 €	feb-08 nessuna variazione
dipendente 23	F	70	Licenza superiore	Coordinatore d'area	T.I.	FT		Avis/F		52466,83	74.381,81 €	3.199,34 €	feb-24 dimissioni 31 dicembre 2025
dipendente 24	F	53	Licenza superiore	Operatore	T.I.	FT		Avis/E3		32767,02	49.154,25 €	1.202,85 €	feb-98 nessuna variazione
dipendente 25	F	33	Post laurea	Operatore	T.I.	FT		Avis/D		27062,49	43.132,38 €	2.443,09 €	set-24 nessuna variazione
dipendente 26	F	54	Licenza superiore	Operatore	T.I.	FT		Avis/E1		30562,74	47.296,14 €	1.517,30 €	ott-08 nessuna variazione
dipendente 27	F	64	Licenza superiore	Operatore	T.I.	FT		Avis/D3		29719,82	46.811,12 €	1.253,90 €	feb-08 nessuna variazione
dipendente 28	M	70	Licenza superiore	Operatore	T.I.	FT		Avis/D3		29719,82	44.755,23 €	1.775,96 €	feb-08 dimissioni 31 dicembre 2025
dipendente 29	F	46	Laurea	Operatore	T.I.	PT	0,8333	Avis/D2		24055,28	36.455,22 €	747,60 €	ott-10 nessuna variazione
dipendente 30	F	38	Laurea	Operatore	T.I.	FT		Avis/D3		29719,82	45.585,11 €	26,50 €	gen-20 nessuna variazione
dipendente 31	F	61	Laurea	Operatore	T.I.	FT		Avis/D3		29719,82	43.637,99 €	1.026,39 €	feb-08 nessuna variazione
											Totale costo annuo lordo	Totale rimborsi annuo lordo	
											1.517.617,80 €	35.944,95 €	

Anche per motivi di privacy, non sono richiesti i nominativi anagrafici delle risorse umane.

Nel Campo "titolo di studio", inserire una delle seguenti voci: Licenza media; Licenza superiore; Laurea; Post Laurea.

Nel Campo "Ruolo/Funzione", inserire una delle seguenti voci: Direttore (in mancanza, indicare la figura apicale nella gestione generale della struttura), Coordinatore di area, Operatore.

PROSPETTO RISORSE UMANE

CSV Cesvot – Esercizio 2025

COLLABORATORI: compilare la Tabella sottostante con tutte le informazioni richieste, indicando i primi 15 collaboratori selezionati in base al costo annuo (lordo) più alto. Indicare inoltre, sotto la tabella, il numero degli altri collaboratori, oltre il quindicesimo (se presenti nell'annualità presa in esame).
Indicare infine il numero totale dei collaboratori coinvolti nell'annualità presa in esame e i costi totali.
I dati indicati in Tabella sono di tipo esemplificativo.

Collaboratori	FUN + extra FUN										
	Genere	Età	Titolo di studio	Ruolo/Funzione	STABILE con anno di inizio collaborazione	SALTUARIO	Tipo di contratto e inquadramento	Durata contratto	Costo annuo lordo per ciascun collaboratore	Costo relativo ai rimborsi spese di ciascun collaboratore (rimborsi viaggio, alloggio, pasti, ecc.)	
collaboratore 1	M	48	Post Laurea	Consulente servizi interni		X	collaborazione a p.iva	12 mesi	45.000 €		
collaboratore 2	M	61	Laurea	Consulente servizi esterni		X	collaborazione a p.iva	12 mesi	41.850 €		
collaboratore 3	M	49	Laurea	Consulente trasversale		X	collaborazione a p.iva	9 mesi	38.430 €		
collaboratore 4	F	61	Laurea	Consulente servizi esterni		X	co.co.co.	12 mesi	32.982 €		
collaboratore 5	M	37	Laurea	Consulente servizi esterni		X	co.co.co.	12 mesi	31.031 €		245 €
collaboratore 6	M	76	Licenza Superiore	Consulente lavoro		X	collaborazione a p.iva	12 mesi	27.771 €		
collaboratore 7	F	60	Laurea	Consulente amministrativo		X	collaborazione a p.iva	12 mesi	23.425 €		
collaboratore 8	F	50	Laurea	Consulente servizi esterni		X	collaborazione a p.iva	12 mesi	21.450 €		
collaboratore 9	M	41	Laurea	Consulente servizi interni		X	collaborazione a p.iva	12 mesi	20.000 €		
collaboratore 10	F	63	Laurea	Consulente servizi esterni		X	collaborazione a p.iva	9 mesi	18.525 €		
collaboratore 11	F	47	Laurea	Consulente servizi interni		X	collaborazione a p.iva	12 mesi	15.000 €		
collaboratore 12	M	57	Laurea	Consulente servizi esterni		X	collaborazione a p.iva	12 mesi	12.975 €		
collaboratore 13	M	65	Laurea	Consulente servizi esterni		X	collaborazione a p.iva	9 mesi	12.075 €		
collaboratore 14	M	58	Laurea	Consulente servizi esterni		X	collaborazione a p.iva	11 mesi	7.806 €		
collaboratore 15	F	55	Laurea	Consulente servizi esterni		X	collaborazione a p.iva	5 mesi	5.330 €		
					0	15			353.711 €		245 €

Altri Collaboratori (dal 16° in poi)	di cui stabili	di cui saltuari	Costo annuo lordo per gli altri collaboratori (dal 16° in poi)	Costo relativo ai rimborsi spese degli altri collaboratori (rimborsi viaggio, alloggio, pasti, ecc.)
34	2	32	39.749 €	0 €

Totale collaboratori	di cui totale stabili	di cui totale saltuari	Totale costi	Totale costi
49	2	47	393.459 €	245 €

Anche per motivi di privacy, non sono richiesti i nominativi anagrafici delle risorse umane.
Nel Campo "Titolo di studio", inserire una delle seguenti voci: Licenza media; Licenza superiore; Laurea; Post Laurea.
Nel Campo "Ruolo/Funzione", inserire il ruolo/funzione svolta dal collaboratore.

Quantificazione patrimoniale
CSV Cesvot – Esercizio 2025

Tabella 1 – Quantificazione Patrimonio FUN esercizio 2025

Di seguito si riporta il dettaglio delle risorse FUN presenti al 31/12/25 nella sezione del passivo Patrimoniale divise in

RISORSE FUN		
A) Patrimonio Netto		
3.1) Fondo risorse in attesa di destinazione FUN		8.659.797,67 €
IV) Avanzo/disavanzo d'esercizio FUN		851.636,56 €
B) Fondi per rischi ed oneri		
3.1) Fondo per Completamento azioni FUN		19.500,00 €
3.2) Fondo Rischi ed oneri futuri FUN		1.663.779,62 €
TOTALE RISORSE FUN		11.194.713,85 €

Note Tabella 1:

Si specifica che la Tabella 1 non deve necessariamente avere una quadratura con la Tabella 2.

Eventuali "Fondi di scopo" o "altri Fondi" devono essere inseriti nella voce 3.2. Fondo rischi ed oneri futuri

Tabella 2 - Risorse riconducibili al FUN o al precedente Fondo ex art. 15 l. 266/91, assegnate all'ente ma non ancora

Di seguito è dettagliata l'allocazione delle voci FUN dello Stato Patrimoniale - sezione Attivo.

ATTIVO	Annualità 2025
B) Immobilizzazioni	
III - immobilizzazioni finanziarie, con separata indicazione aggiuntiva, per ciascuna voce	
2) Crediti	
d) verso altri;	1.701.233,72 €
Totale Immobilizzazioni finanziarie	
Totale Immobilizzazioni	1.701.233,72 €
C) Attivo circolante:	
II - crediti, con separata indicazione aggiuntiva, per ciascuna voce, degli importi esigibili oltre l'esercizio successivo:	
9) crediti tributari;	
12) verso altri.	8.042.738,88 €
Totale Crediti	8.042.738,88 €
IV - disponibilità liquide:	
1) depositi bancari e postali;	1.395.716,86 €
2) assegni;	- €
3) danaro e valori in cassa;	1.718,14 €
Totale Disponibilità liquide	1.397.435,00 €
Totale attivo circolante.	1.397.435,00 €
D) Ratei e risconti attivi.	53.306,25 €
TOTALE	11.194.713,85 €

NOTA: C) Attivo circolante - crediti 12) verso altri contengono, come da indicazioni delle faq, anche crediti v/soggetti privati per contribuiti e III - attività finanziarie che non costituiscono immobilizzazioni - 3) altri titoli, rinvenibili nello Stato Patrimoniale

Quantificazione patrimoniale

CSV Cesvot – Esercizio 2025

2 – Beni acquisiti con risorse FUN

Compilare la Tabella sottostante con tutte le informazioni richieste sui beni acquisiti con risorse FUN (o con il Fondo Speciale per il Volontariato).

La tabella deve comprendere sia i beni ammortizzati al 100% sia i beni in corso di ammortamento.

In particolare, nel campo "Descrizione"

1. se utilizzata la denominazione commerciale del bene, inserire anche un'indicazione esplicativa della natura/tipologia del bene (es. Lenovo XYZ50, notebook; Samsung ZYX05, server; ecc.);

2. non accorpate beni di natura/tipologia diversa: aggiungere righe, per ciascuna tipologia di bene, in modo da identificare univocamente i beni come nell'esempio;

3. in caso di automezzi inserire marca, modello, anno di immatricolazione;

4. in caso di PC inserire tipologia specifica, marca e modello.

I dati indicati in Tabella sono di tipo esemplificativo.

TIPOLOGIA BENE	DESCRIZIONE BENE	QUANTITA'	ANNO DI ACQUISTO	BENE IN USO Si/No	
A	MEZZI DI TRASPORTO (Specificare al campo marca, modello, anno di immatricolazione e eventuali allestimenti speciali)				
A1	AUTOMOBILI	0			
A2	MEZZI PER TRASPORTO PERSONE/MERCI: Pulmini, furgoni, minibus e simili	0			
A3	MOTOCICLI	Motociclo Honda SH150 Targa EW90244	1	2021	si
A4	ALTRO: biciclette, pneumatici, ecc.	Bicicletta elettrica Winora Yucatan 10 Telaio S/N AH0330382	1	2021	no
B	MOBILI E ARREDI				
B1	SCRIVANIE E TAVOLI scrivanie, postazioni di lavoro, bancone per reception, tavoli per riunioni, tavolini bassi sala d'attesa, tavoli per cucina e simili				
	Scrivania e penisola (piano colore verde)	1	1999	si	
	Scrivania piano colore verde 1998	1	1999	si	
	Scrivania Bit cm. 160 con piano 80X60 colleg. trasversale (OFF IS F983/03)	4	2003	si	
	Scrivania (colore bianco) (Ft. Fantozzi F124/98)	1	1999	si	
	Scrivania Bit cm. 160 con piano 80X60 colleg. trasversale (OFF IS F983/03)	3	2003	si	
	Tavolino Penny cm 64X64 (OFF IS F989)	1	2003	si	
	Tavolo metallo	1	1999	si	
	Scrivania 1999	3	1999	si	
	Scrivania con angolo 1999	1	1999	si	
	Postazione lavoro mod. Zen SCRIVANIA (OFFIS - F435/01)	1	2001	si	
	Postazione lavoro mod. Zen CASSETTIERA (OFFIS - F435/01)	1	2001	si	
	Tavolo riunioni	1	1999	si	
	Penisola sx Zen (Off Is F53)	1	2000	si	
	Tavolo riunioni Cm. 300X166X72H (OFF IS F898)	1	2004	si	
	Scrivania con ruote (Ipercoop - F57)	1	2002	si	
	Tavolo riunioni in noce (Fantozzi F235)	1	1999	si	
	Tavolo in laminato riunioni 200x100BIT	2	2006	si	
	Scrivania 80x60x72	1	2006	si	
	tavolo penny 64x64 (Off Is F890/07)	1	2007	si	
	scrivania 140x80 (Off Is F890/07)	2	2007	si	
	Scrivania compact Glider 160x160 (Off Is F1584/07)	1	2007	si	
	Scrivania compact Glider 160x120 (Off Is F1584/07)	1	2007	si	
	Scrivania Bit metallica cm. 160X80 (OffIs F1843/07)	1	2007	si	
	Scrivania Glider 180x80x72 (Base	2	2008	si	
	Scrivania Glider 160x80x72 (Base	8	2008	si	
	Scrivania Glider 140x80x72 (Base	1	2008	si	
	Scrivania Bralco sagomata su misura (Base F84/85/08)	1	2008	si	

		Scrivania a T su misura (Base F84/85/08)	1	2008	si
		Tavolo riunioni mod. Web 120x250 in cristallo (Base F84/85/08)	1	2008	si
		Scrivania Bralco con piano in vetro 200x100 (Base F84/85/08)	2	2008	si
		Tavolo tondo Bralco laccato diam. Cm120 (Base F84/85/08)	1	2008	si
		Bancone openspace con postazioni lavoro (Base F704/08)	1	2008	si
		Piano di lavoro prod. Falegnameria (Base F704/08)	1	2008	si
		Tavolo conferenze Bralco (Base F704/08)	2	2008	si
		Piano di raccordo Glider scrivanie 90° (Base F84/85/08)	1	2008	si
		Tavolo in legno Ikea (Ikea F1295/08)	3	2008	si
		Scrivania sagomata su misura (Base F704/08)	1	2008	si
		Scrivania in laminato operativa 180x80x73 (Mavan F1722/09)	2	2009	si
		Tavolo riunioni tondo diam. 120 (Mavan F1722/09)	1	2009	si
		Tavolo riunione 210x120x73 (Mavan F1722/09)	1	2009	si
		Tavolo riunioni ovale 210x120 rovere chiaro (Offix F1270/10)	1	2010	si
		Scrivania 180x90 rovere chiaro (Offix F1270/10)	2	2010	si
		Scrivania 100x60 rovere chiaro (Offix F1270/10) penisola	2	2010	si
		Tavolo riunione rettangolare 200x100 (Offix F1846/10)	1	2010	si
		Tavolo quadrato 160 x160 (Offix F1846/10)	1	2010	si
		Scrivania operativa dattilo 180x200 (Offix F1846/10)	2	2010	si
		Tavolo riunione ovale 220x110x75h (Offix F1026/11)	1	2011	si
		Tavolo Tondo Whiteline diam. 120 (Jumboffice F1985/12)	1	2012	si
		Scrivania 140x60 legno roxy bianco (Jumboffice F1985/12)	1	2012	si
		Piano lavoro su misura 160x140 GR (Fantozzi F1020/16)	1	2016	si
		Postazione di lavoro Fellowes Lotus nera	1	2017	si
		Tavolo birreria 183x76 piano in resina	6	2018	si
		scrivania 180x80 struttura serie Glider piano grigio	1	2019	si
		scrivania 147x80 struttura serie Glider piano grigio	1	2019	si
		scrivania 227x113 struttura serie Glider piano grigio	1	2019	si
		Bancone con piano di lavoro e fianchi bianco opaco con frontale rovere	1	2022	si
		Scrivania cm 200x80x75 piano in rovere con elemento swing portante	2	2022	si
		Tavolo rotondo riunioni diam. 120 con piano rovere	1	2022	si
		Tavolo rotondo diam. 80x73 colonna diam.3,5 base	1	2025	si
		Scrivania con gamba zoppa DX 200x80x74H	1	2025	si
		Scrivania con gamba zoppa SX 200x80x74H	1	2025	si
B2	SEDIE E POLTRONE sedie, poltrone, poltroncine, sedie ergonomiche, sedie				
		Sedia imbottita con braccioli e rotelle (colore verde) (Ft. Fantozzi 16/97)	1	1999	si
		Sedia imbottita (colore verde) (Ft. Fantozzi F16/97)	1	1999	si
		Sedia imbottita (colore rosso)	2	1999	si
		Sedia fissa Art. 856 Riv. 233 (OFF IS F983/03)	3	2003	si
		Poltrona Penny bracc. Cromati (OFF IS F989)	2	2003	si

	1 sedia (OFFIS - F367/01)	2	2001	si
	Sedia (Silva F159)	9	1999	si
	Poltroncina	2	1999	si
	Sedia fissa scocca col. Bianco (Off Is - F509)	3	2002	si
	Sedia	4	1999	si
	1 SEDIA(OFFIS - F960/01)	30	2001	si
	Mobile dattilo con braccioli (Fantozzi F321)	1	1999	si
	Sedia fissa (Fantozzi F235)	10	1999	si
	Sedia scocca di colore nero (Fantozzi F235)	20	1999	si
	Sedia dattilo con braccioli	1	1999	si
	Poltroncina art. 220 ruote/braccioli (Offis F1272/06)	1	2006	si
	sedia fissa carina (Off Is F890/07)	12	2007	si
	poltrona Penny (Off Is F890/07)	2	2007	si
	sgabello girevole (Off Is F890/07)	1	2007	si
	Poltrona Penny senza braccioli (Off Is F1584/07)	3	2007	si
	Poltrona mod. LAO con tessuto rosso (Base F84/85/08)	2	2008	si
	Sgabello mod. Cube (Base F84/85/08)	8	2008	si
	Sedia clienti (Base F704/08)	17	2008	si
	Sedia imbottita prod. Luxy (Base F704/08)	14	2008	si
	Sedia mod. Sesta (Base F704/08)	57	2008	si
	Sedia per tavolo tondo (Base F704/08)	4	2008	si
	Sedia operativa su ruote nero/arancio (Mavan F1722/09)	5	2009	si
	Sedia attesa/riunione bianca (Mavan F1722/09)	8	2009	si
	Sedia conferenza nera (Mavan F1722/09)	49	2009	si
	Sedia ecopelle bianca (Offix F1270/10)	10	2010	si
	Sedia operativa su ruote ecopelle (Offix F1270/10)	2	2010	si
	Sedia su ruote semidirezionale (Offix F1846/10)	4	2010	si
	Sedia in ecopelle bianca (Offix F1846/10)	24	2010	si
	Seduta slitta in ecopelle bianco (Offix F1027/11)	12	2011	si
	Seduta oper.va su ruote con schienale in rete (Offix F1027/11)	11	2011	si
	Sedia short ecopelle bianca (Offix F1026/11)	18	2011	si
	Sedia ecohair con schienale in rete (Offix F1026/11)	2	2011	si
	Poltroncina Joker bianco su ruote (Jumboffice F1985/12)	4	2012	si
	Sedia ospite joker bianco (Jumboffice F1985/12)	50	2012	si
	Seduta ergonomica Varier tessuto grigio	1	2017	si
	sedia da ufficio Oriol schienale traspirante base alluminio col arancio e nero	2	2018	si
	sedia imbottita impilabile tessuto blu	42	2018	si
	Sedia direzionale grigia Mod. Light	2	2018	si
	Poltrona operativa Resid13al 0213 rivestimento tessuto rete nero	4	2019	si
	Poltrona Vaghi rete nero	17	2021	si
	Poltrona Vaghi struttura metallo lucido	4	2021	si
	Poltrona operativa SCH-ME rivestimento nero	2	2022	si
	Sedia Poppea Chairs su slitta colore nero	30	2022	si
	Poltrona operativa SCH-ME nera	2	2022	si
	Sedia Wait con sedile e schienale imbottito colore ruggine	4	2022	si
	Sedia Wait con sedile e schienale imbottito colore verde	4	2022	si
	Sedia Poppea Chairs su slitta colore nero con tavoletta antipanico	20	2022	si
	Poltrona operativa Active RE girevole Andy schienale rete c/braccioli	1	2025	si
	Sedia Calla 4 gambe + bracciolo in tecnopolimero	6	2025	si
	Sedia Lisa tecnopolimero 4 gambe	20	2025	si

B3	DIVANI divani, divanetti, panche e simili				
		Divanetto art. 903 RIV 233	1	2006	si
		Divano mod. Bausi (Base F704/08)	1	2008	si
		Divano attesa Cube LT Form color sabbia	2	2021	si
		Divano attesa Cube LT Form color ocra	1	2021	si
B4	LIBRERIE librerie con o senza ante, mobili espositori, portadepliant, portariviste, espositori per interno o esterno, pareti scaffali, pareti mobili e simili.				
		Libreria Bit. Cm. 94 1 ARMADIO CON 2 ANTE E 3 RIPIANI (OFF IS F983/03)	9	2003	si
		Scaffale Duo CM 100X32X105H (OFF IS	1	2004	si
		Scaffalatura cm. 160X32X200H (OFF IS	1	2003	si
		Scaffalatura Duo cm. 100X32X200H (OFF IS F983)	2	2003	si
		Scaffalatura Duo cm. 200X32X200H (OFF IS F983)	2	2003	si
		Scaffalatura a muro ancorata per saletta riunioni (Vulca F260/03)	1	2003	si
		Scaffale DUO Cm. 100X32X200 Struttura alluminio 5 montanti(OFF IS F896/04)	2	2004	si
		Libreria Bit. Cm. 47 1 ARMADIO A 1 ANTA E 3 RIPIANI (OFF IS F983/03)	1	2003	si
		Scaffale Duo CM 100X32X200H (OFF IS	7	2004	si
		Scaffale DUO Cm. 100X32X200 Struttura alluminio 4 montanti(OFF IS F896/04)	1	2004	si
		Scaffalatura Duo cm. 60X32X200H (OFF IS F983)	1	2003	si
		Scaffale DUO Cm. 60X32X200 (OFF IS F896)	3	2004	si
		Espositori (Rizzo - F914)	2	2001	si
		Espositori VERTICALE (Rizzo - F914/01)		2001	si
		Espositori A PARETE (Rizzo - F914/01)	5	2001	si
		Espositori 1 MENSOLA CM 90 (Rizzo - F914/01)	6	2001	si
		Scaffale Mod. Duo Cm. 60x32x200 (Off Is F908)	1	2005	si
		Scaffale DUO Cm. 60X32X105 (OFF IS F896)	1	2004	si
		Scaffale DUO 100x42x200	1	2006	si
		scaffalatura metallica 6 ripiani (Off Is	1	2007	si
		scaffalatura metallica 12 ripiani (Off Is F890/07)	1	2007	si
		Scaffale serie DUO (Off Is F976/07)	3	2007	si
		Scaffale DUO 42X100X200 (Offis F1843/07)	1	2007	si
		Pannello informativo Flex (Base F84/85/08)	1	2008	si
		Sistema espositivo Flex divisorio (Base F84/85/08)	1	2008	si
		Boiserie Las L180 con 4 mensole (Base F84/85/08)	1	2008	si
		Libreria su misura con sagoma finestra (Base F704/08)	1	2008	si
		Libreria su misura (Base F704/08)	1	2008	si
		Libreria con ante a cubo Haller joint (Base F704/08 e F983/08)	1	2008	si
		Mensola L235 (Base F704/08)	2	2008	si
		Scaffale in metallo (Base F704/08)	3	2008	si
		Scaffale in metallo cm 90 (Base F704/08)	1	2008	si
		mensola trapezoidale (Base F704/08)	1	2008	si
		Mensola L100 (Base F704/08)	1	2008	si
		Boiserie Enosi con 4 mensole e 2 profili (Base F981/08 F982/08)	1	2008	si
		Scaffalatura Vulca M2,71 (Vulca F1232/08)	1	2008	si
		Scaffalatura Vulca M 2,91 (Vulca F1232/08)	1	2008	si
		Mobile libreria 8 ripiani (Offix F1846/10)	1	2010	si
		Mobile libreria c/ante 90,5x45x86,5h (Offix F1026/11)	1	2011	si
		Mobile libreria finale 90,5x45x247h (Offix F1026/11)	1	2011	si
		Mobile libreria centrale 90,5x45x247h (Offix F1026/11)	2	2011	si
		Scaffale socrate 22 cm. 100x23,5x200h 6p. (Jumboffice F1985/12)	1	2012	si
		Mobile Libreria USM Haller 12 vani con ante a battente in vetro h35 cm	1	2019	si
		Mobile Libreria USM 9 elementi con 9 ante battenti in vetro	1	2021	si
		Libreria maxi L213X30X290 in melaminico colore bianco	1	2022	si
		Libreria su misura L90	1	2025	si

B5	ARMADI armadi, mobili archivio, mobili contenitori alti e bassi, armadietti, mobili di piccole dimensioni, cassettiere, mobili pensili, mobili da bagno e simili.				
		n. 1 mobili mod. Zen sotto chiuso e sopra a giorno(OFFIS - F367/01)	4	2001	si
		Mobile basso c/ante e medio a giorno Zen art. 811 (Off Is F240/00)	1	2000	si
		Mobile basso a 2 sportelli (colore	1	1999	si
		Mobile Jolly Zen 45 art. 801 (Off Is F240)	1	2000	si
		Mobile con 2 sportelli bassi e sopra a giorno (colore giallo)1999	1	1999	si
		Mobile a 4 sportelli (colore verde) (Ft. Fantozzi F16/97)	2	1999	si
		Mobile a 4 sportelli (2+2 colore verde) (Ft. Fantozzi F16/97)	1	1999	si
		cassettiere colore verde 1998	2	1999	si
		Mobile basso a 2 sportelli (colore bianco)	1	1999	si
		Cassettiere su ruote (OFF IS F983)	7	2003	si
		Mobile mod. Zen sotto chiuso e sopra aperto (OFFIS - F367)	2	2001	si
		Mobiletto portafotocopiatrice	2	1999	si
		Mobile a 3 ante con sopra a giorno	1	1999	si
		Cassettiere 1999	3	1999	si
		Mobile con ante Zen art. 811+831 (Off Is - F516)	1	2002	si
		Cassettiere su ruote (Off Is F909)	1	2005	si
		Mobile con ante inf. Parte sup/giorno Zen art. 811+830 (Off Is - F516)	2	2002	si
		Mobile mod. Zen sotto chiuso e sopra a giorno (OFFIS - F435)	2	2001	si
		Mobile portafotocopiatrice (OFFIS - F367)	1	2001	si
		Mobile Zen portacopy (Fantozzi F321)	1	1999	si
		Mobile portafotoriproduttore Zen (Off Is	1	2000	si
		Mobile con ante composto da parte bassa, a giorno e con ante medie a corpo (Fantozzi F321) ARMADIO A 4 ANTE	3	1999	si
		Mobile verde basso e medio a giorno (Off Is F552)	1	2000	si
		Mobile Zen anta cieca (Off Is F53)	1	2000	si
		Mobile basso con ante	1	1999	si
		Mobile medio a giorno	1	1999	si
		Mobile Zen p/inf. Ante cieche, sup. a giorno (Off Is F53)	2	2000	si
		Cassettiere Glider 3 cassetti (Off Is	2	2007	si
		Armadio Glider 100x46x197 2 elementi (Off Is F1584/07)	1	2007	si
		Mobile di servizio Glider 200x46x72 (Off Is F1584/07)	1	2007	si
		Cassettiere su ruote tre cassetti (Base F84/85/08)	21	2008	si
		Mobile composto c/ante vetro postazione e a giorno (Base F84/85/08)	1	2008	si
		Mobile composto c/ante vetro e a giorno (Base F84/85/08)	1	2008	si
		Mobile basso c/ante (Base F84/85/08)	1	2008	si
		Mobile contenitore Bralco comp. 4 mod c/ante vetro (Base F84/85/08)	1	2008	si
		Mobile contenitore Bralco ad L 9 contenitori (Base F84/85/08)	1	2008	si
		Mobile disimpegno c/ante in vetro L100 e L50 (Base F84/85/08)	1	2008	si
		Cassettiere per base scrivania (Base F84/85/08)	1	2008	si
		Mobile contenitore 2 mod. con top (Base F84/85/08 e F704/08)	1	2008	si
		Mobile contenitore c/ante e 2 mensole (Base F84/85/08)	1	2008	si
		Mobile contenitore 4 mod. c/ante legno (Base F84/85/08)	2	2008	si
		Mobile contenitore basso 2 mod.L184 c/ante legno (Base F84/85/08)	1	2008	si
		Mobile basso 4 mod. L90c/ante (Base F84/85/08)	1	2008	si
		Mobile contenitore alto Las 2 mod. L90 L45 (Base F84/85/08)	1	2008	si
		Cassettiere classificatore LAS su ruote (Base F84/85/08)	1	2008	si
		Mobile contenitore Las a giorno (Base F84/85/08)	1	2008	si
		Mobile cucina in legno su misura (Base F704/08)	1	2008	si
		Mobile su 3 piedini con 3 cassetti e 1 vano porta (Base F804/08)	2	2008	si
		Cassettiere 3 cassetti (Mavan F1722/09)	2	2009	si
		Mobile 4 contenitori doppia anta 90x45x123 (Mavan F1722/09)	2	2009	si

		Mobile 3 contenitori doppia anta 90x45x123 (Mavan F1722/09)	1	2009	si
		Mobile 2 contenitori doppia anta 90x45x72 (Mavan F1722/09)	1	2009	si
		Mobile grigio 3 elementi (Offix F1270/10)	1	2010	si
		Mobile su ruote portacomputer (Offix F1270/10)	1	2010	si
		Mobile contenitore 3 el. H194/90/50 (Offix F1270/10)	1	2010	si
		Mobile contenitore h124/90/50 (Offix F1270/10)	1	2010	si
		Mobile contenitore 3 elem. 3600x475x2050mm (Offix F1846/10)	2	2010	si
		Mobile contenitore 3 elem. 2700x475x850mm (Offix F1846/10)	1	2010	si
		Mobile portacomputer su ruote (Offix F1846/10)	1	2010	si
		Armadio binonte LAS AK GK 450x70x200h 1° ante+gio 2° vetro+vetro (Fantozzi F360/16)	1	2016	si
		Armadietto Rack per installazioni audio	1	2021	si
		Cassettiera su ruote a 3 + 1 cassetti con serratura colore bianco opaco	2	2022	si
		Composizione Armadio con serrature 183,8x45,6x119,7 bianco opaco	2	2022	si
		Armadio Rack con ruote per installazione audio	1	2022	si
		Cassettiera Armadietto Ufficio Boston T851 con ruote e 4 cassetti 48x28x41 cm bianco	1	2024	si
		Mobile di servizio su piedini 4 cassetti, 2 ante, 2 ripiani 125,3x56,2x54	2	2025	si
B6	SUPPORTI carrelli per supporto monitor/TV, supporti/staffe per PV/videoproiettori/autoparlanti e simili				
		carrello portacomputer duetto cespite 41/07(Off Is F890/07)	1	2007	si
B7	LAMPADE lampade da tavolo, lampadari, plafoniere, altri elementi di illuminazione				
		Lampada alogena	1	1999	si
		Plafoniera sospesa Disano 3 (Offix F1846/10)	3	2010	si
		Plafoniera sospesa Disano (Offix F1846/10)	4	2010	si
		Lampada a parete Fosnova Cubic (Offix F1846/10)	1	2010	si
		Lampada sospesa Fosnova Matrix	1	2010	si
		Lampada lineare a sospensione Timber 98W 30K + rosone	1	2025	si
		Lampada da tavolo Led Microstick 3000K	1	2025	si
B8	COMPLEMENTI VARI attaccapanni e simili, cestini, bidoni, contenitori per Immondizia, quadri, poster e simili, tende, zanzariere				
B9	ALTRO				
		Pannelli MITESCO 1728/3CN 4V 7004+3GR 8004 (Fantozzi F360/16)	7	2016	si
C SOFTWARE					
C1	SOFTWARE APPLICATIVI DIVERSI Inserire il numero complessivo dei software acquisiti dal CSV (sistemi operativi, pacchetti Office e similari, antivirus, software di grafica, contabilità, gestionali...)				
		Software per sviluppo area Intranet (Lolini F1154)	1	2003	si
		Adobe Acrobat 7.0 (Adobe F20)	1	2005	si
		Software SomeTime rilevazione presenze (Sometime F182/06)	1	2006	si
D MACCHINE D'UFFICIO ED ELETTRONICHE					
D1	COMPUTER PORTATILI notebook, netbook, Mac e simili				
		Personal Computer Notebook	1	2006	no
		Netbook Acer Aspire (S&NT F1388/11) cespite 89	7	2011	si
		Notebook HP 250 Pentium N3540 4GB 500GB (S&NT F1106/15)	1	2015	si
		Notebook Acer TMP257 Intel I3-5005U 4G (S&NT F1530/15)	2	2015	si
		Notebook HB HP 250 G4 I3-5005U 15.6 4GB 500GB (S&NT F514/16)	1	2016	si
		Notebook Acer EX2540 Intel Core IS-7200U	1	2018	no
		PC portatile Dell Vostro 15 3568	1	2018	si
		Notebook DELL VOSTRO 3568/15/8GB/256SSD/15.6/DVD RW/W10PRO/1YCAR	2	2018	si
		Notebook HP 470 G5 I78550U 16GB	1	2019	si
		Portatile HP 250G7 I58265U 15 8GB	5	2020	si
		Notebook HP ProBook 440 G7 I510210U 14 8GB	5	2020	si
		Notebook Lenovo SSD Cpu Intel Core I3 15,6" V15-IIL	2	2020	si
		Notebook HP-PC 15-dw1016nl	1	2020	si
		Notebook Lenovo V15 cpu Intel I5	2	2020	si
		Pc portatile MBP13.3 SPG/8C	1	2021	si

		Notebook HP PC15s-fq2003sl Intel Core i7 - 1165G7 ram 8 GB schermo 15.6"	1	2021	si
		Notebook Asus	1	2022	si
		Notebook Dell Vostro 3510I38GB256SSD15.6UHD	2	2022	si
		Notebook Pc HP 250 G9 portatile Intel Core	5	2023	si
		Notebook Dell Vostro 3520I51235U8GB512SSD	3	2024	si
		Notebook Dell Inspiron 15I51334U8GB512GB 15.6W11PRO1Y	1	2025	si
D2	COMPUTER FISSI Indicare come computer fisso un'attrezzatura composta dai seguenti elementi: case con componenti fondamentali, schermo, mouse, tastiera				
		Monitor NEC LCD 17" (TD Group F1353/05)	2	2005	si
		Monitor Acer Analogico 17"(S&NT F671/06)	1	2006	si
		Monitor Acer Multim. 17" (S&NT F1271/06)	1	2006	si
		Monitor Asus LCD 19" (SDI F2540/09)	4	2009	si
		Personal Computer VM265 (S&NT F1362/10)	1	2010	si
		Monitor AC nero 1280x102 (S&NT F1362/10)	1	2010	si
		PC ACER X275 (S&NT F1713/10)	1	2010	si
		PC Acer Veriton VM275 (S&NT F738/11)	1	2011	no
		Monitor Acer V193DOb (S&NT F2049/11)	1	2011	si
		PC Acer X2610G (S&NT F693/12)	1	2012	no
		PC Acer ME430 (S&NT F1943/13)	5	2013	si
		PC Acer ME430 (S&NT F1943/13)	1	2013	no
		Monitor Yashi Cristal IPS LCD LED 24" (S&NT F1529/15)	12	2015	si
		Monitor Yashi Cristal IPS LCD LED 24" (S&NT F1529/15)	8	2015	no
		PC DELL OPTIPLEX 3650MT	3	2017	si
		PC DELL OPTIPLEX 3650MT	1	2017	no
		PC HP MT400G4 500GB W10P64	1	2018	si
		PC HP DM 260 G2 I3_6100U 4GB SSD	6	2018	si
		PC HP DM 260 G2 I3_6100U 4GB SSD	3	2018	no
		PC Acer VX2660G Ci3 8100 4GBDVDRW WIN10PRO	11	2018	si
		PC Acer Veriton VX2660G	1	2019	si
		Monitor Philips 22 LED 16 10	1	2019	si
		Monitor HP 24FW, schermo Lull HD 24"	1	2019	si
		Monitor HP 24FW 23,8"	1	2020	si
		Monitor Acer led V246HLBMMID 24 LED	1	2020	si
		PC Vostro 3471	1	2020	si
		Monitor Philips 23,8	1	2020	si
		Pc Dell Optilex3080	7	2020	si
		Pc Dell Optilex3080	1	2020	no
		Monitor gaming curvo da 24 pollici Samsung C24RG52FOU	1	2021	si
		Computer HP 260G4 DM I51021OU 8GB	1	2021	si
		Monitor 24-LG 24ML600S bianco	2	2022	si
		Monitor Dell S2421NX 24" Full Hd, Ips, Lcd, 75Hz	2	2022	si
		Monitor Dell S2421NX 24" Full HD LCD AMD FreeSync	1	2022	si
		Pc HP 290G3 SFF I310105	1	2022	si
		Monitor Lcd Philips 21.5 LED	1	2022	si
		Monitor LG 24GN53A UltraGear Gaming Monior 24" full HD	1	2022	si
		Monitor Samsung LED T35F (F27T352 27"	1	2023	si
		Pc HP290 G9 MTI5125008256DVDRW W11PDWNG3YW	1	2023	si
		Monitor Samsung LED T35F 27"	2	2023	si
		PC Dell Vostro W10PROW111Y	1	2023	si
		Monitor Phips 273V7QDAB 27"LED IPS Full	1	2023	si
		PC Vostro 3910 MTI58GB256SSDUHD 730	1	2023	si
		Monitor Philips 273V7Qdab 27 pollici led IPS Full Hd	4	2023	si
		PC HP desktop i7 ricondizionato	1	2023	si
		PC Intel Core I7 4770 - Intel HD4600	1	2023	si
		Monitor LED Philips 273V7QDSB 27"	2	2023	si
		Monitor Sumsung S36C curvo	7	2023	si
		PC Dell Vostro 3910 MTI5124008GB512SSD	1	2024	si
		PC Dell Vostro 3910 I5124008GB256SSD	1	2024	si
		Pc Dell Inspiron 3030 Small DTI5124008GB	8	2025	si
		Monitor Philips 21,5 Va Led	2	2025	si
		Monitor Philips Led 24 Full Hd	1	2025	si
		PC DELL PRO MICRO QCM1250I514500T8GB	1	2025	si

D3	ACCESSORI AUDIO autoparlanti, casse audio per pc, cuffie con o senza microfono e simili				
D4	ACCESSORI VIDEO webcam, videocamere per pc e simili				
D5	ELEMENTI PER IMPIANTI VIDEOCONFERENZA Inserire numero complessivo e specificare dettaglio in righe seguenti				
D6	TABLET Ipad, tavolette interattive	IPAD AIR WIFI 64GB SILVER Cod MYFN2TY/A	1	2022	si
D7	SERVER	Server HP ML350 Gen10 con scheda di rete per gestione remota	1	2022	si
D8	GRUPPO DI CONTINUITA'				
D9	HARD DISK hard disk esterni, memorie esterne, memorie USB, NAS archiviazione, unità backup e simili				
		Disco Rigido per Back-up server kraun nas ts 420 (Ft. S&NT F1327/14)	1	2014	si
D10	ATTREZZATURE PER ACCESSO A INTERNET Router, modem, attrezzature per connessione hardware, docking station, switch, access point, HUB, Firewall e simili				
		Zyxel ES-108 Switch 8 porte 10/100 (S&NT F644/03)	1	2003	si
D11	STAMPANTI stampanti, scanner (inserire le attrezzature che hanno la sola funzione di scanner), fotocopiatrici, altre apparecchiature di copiatura e stampa (inserire anche le stampanti multifunzione)				
		Stampante HP LaserJet M110we	1	2022	no
D12	FOTO-VIDEO CAMERA attrezzature per riprese audio e video, accessori correlati	Fotocamera Sony FDR-AX53	1	2021	si
D13	CENTRALINO centralino digitale e simili	Centralino telefonico con armadio (CTT F2208/07)	1	2007	no
D14	TELEFONI CELLULARI smartphone, iphone e simili				
D15	TELEFONI telefoni fissi e cordless	Telefono Euroset 5005 (CTT F509/08)	1	2008	no
D16	VIDEOPROIETTORI e accessori				
		Telo per proiezione	1	2006	si
		Videoproiettore Toshiba tdp (SDI F1555/07)	6	2007	si
		Telo motorizzante per videoproiettore (S&NT F703/08)	1	2008	si
		Videoproiettore Sanyo PL 2600 (MCM F436/12)	1	2012	si
		Videoproiettore BENQ MX501 (NB F692/12)	1	2012	si
		Videoproiettore Epson SB S02 (Fotonova F1983/12)	1	2012	si
		Videoproiettore EPSON EB X02 (Fotonova F1984/12)	1	2012	si
		Videoproiettore LCD Epson EB-S02H (ESSEDI SHOP F687/13)	1	2013	si
		Videoproiettore EB-X02 3LCD (S&NT F1943/13)	2	2013	si
		Videoproiettore Epson EB-U04 Full HD	1	2017	si
		Telo motorizzato 197"Provis	1	2022	si
		Videoproiettore Benq e supporto videoproiettore con regolazione micrometrica 83/123 cm	1	2022	si
		Proiettore Epson EBE20, 3400 ANSI Lumen	1	2024	si
D17	TV E MONITOR Tv, monitori, LIM, monitor interattivo e simili				
		Monitor Yashi Cristal IPS LCD LED 24" (S&NT F1529/15)	3	2015	no
D18	ATTREZZATURE PER IMPIANTO AUDIO Specificare dettaglio in righe successive; rientrano casse audio, amplificatori e diffusori audio, mixer, impianti audio portatili, microfoni, audiomicrofoni e simili				
		Registratore Sony modello TCM 40DN (Alberti F931/00)	1	2000	no
		Registratore SONY TCM 40DV (Alberti - F63)	1	2001	si
		Microfono Gooseneck wireless da tavolo	2	2021	si
		Mixer, amplificatore c/sorgente 150W 115030TCI	1	2022	si
		Microfono con cavo, base e supporto con pinza	2	2022	si
		Microfono a collo d'oca 10", cavo, ricevitore e trasmettitore digitale	1	2022	si
		Radiomicrofono multifrequenza con impugnatura	1	2022	si
		Mixer Amplificato MABT240 3 Canali con Bluetooth	1	2025	si

D19	ALTRE ATTREZZATURE ELETTRONICHE Inserire numero complessivo e specificare in righe successive tipologie di beni; ad es power bank, rilevatore presenze, calcolatrici, droni...				
		Terminale lettore di budge magnetici (Catelani F182/06)		2006	si
		Lettore badge ST700-P (Catelani F269/08) cespite n. 79	10	2008	si
D20	ALTRO Inserire numero complessivo e specificare in righe successive tipologie di beni; ad es rilegatrici, plastificatrici, distruggi documenti, tagliarisme, lavagna portoblocco, lavagna a fogli mobili...	Lavagna luminosa 2770TL (Stylgrafix F1130/00)	2	2000	no
E	ATTREZZATURE DIVERSE				
E1	APPARECCHI PER LA CLIMATIZZAZIONE DI AMBIENTI rientrano condizionatori, termoventilatori, ventilatori, stufe, purificatore d'aria...				
		Convettore Turbo (Elettrocommerciale Elettrocop - F56) stufa elettrica bartolini	1	2002	si
		Condizionatore d'aria	3	2006	si
		Condizionatore d'aria clima diva digital	1	2006	si
		Condizionatore d'aria elklima digital 24000BTU	1	2006	si
		Climatizzatore Ferroli (Offix F1846/10)	1	2010	si
		Impianto di condizionamento Fuji electric	1	2018	si
		Monosplit Viessmann Vitoclima 232-S	2	2022	si
E2	ESTINTORE				
E3	ATTREZZATURE DI PROTEZIONE Indicare numero complessivo e dettaglio nelle righe successive; rientrano ad es. strutture parafiato, schermi protettivi, divisorii, barriere plexiglass, DPI, termoscaner, dispositivo rilevazione temperatura, dispenser igienizzante, defibrillatore...				
E4	GAZEBO E ACCESSORI				
E5	ELETTRODOMESTICI Inserire numero complessivo e dettaglio nelle righe successive; rientrano ad es. frigorifero, congelatore, macchina da caffè, aspirapolvere, idropulitrice, fomo, microonde				
		Frigorifero sottotavolo Smeg (Offix	1	2010	si
E6	MONTASCALE				
E7	ATTREZZATURE PER ALLESTIMENTO E MANUTENZIONE Inserire numero complessivo e dettaglio nelle righe successive; rientrano ad es prolunga, avvitatori, compressore, scale in alluminio e simili, ...				
E8	ALTRO Inserire gli elementi non riconducibili alle precedenti categorie, specificare dettaglio nelle righe successive (ad es. cassaforte, cassetta portavalori, dispensatore d'acqua, carrozzina, sedia portantina, kit manichini, casco antincendio, megafono, arco gonfiabile, borse/zaini per contenere pc portatili o fotocamere e simili				
		Armadio ignifugo Data Safe S100 (S&NT F1173/04)	1	2004	si
F	IMMOBILIZZAZIONI IMMATERIALI – COSTI PLURIENNALI				
F1					
F2					
G	IMPIANTI				
G1					

Prospetto Fondi FUN

CSV Cesvot – Esercizio 2025

Compilare la Tabella 1 con tutte le informazioni richieste relative a:

- a) attività 2025 ma non concluse, con importi residui che confluiscono nel Fondo completamento azioni FUN;
- b) attività 2024 ma non concluse, con importi residui che confluiscono nel Fondo completamento azioni FUN;
- c) attività 2024 concluse nel 2025, con eventuali importi residui che confluiscono nel Fondo Unico FUN;
- d) attività 2023, concluse o non concluse nel 2025, con eventuali importi residui che confluiscono nel Fondo Unico FUN.

I dati inseriti sono di tipo esemplificativo.

1. FONDO COMPLETAMENTO AZIONI - FONDO UNICO FUN										
n°	Area di riferimento da art. 63	Titolo dell'attività N.B. ciascuna attività di seguito elencata, troverà una corrispondente scheda attività sul Gestionale	Anno di ammissione a finanziamento (2023 o 2024 o 2025)	Importo ammesso a finanziamento	Attività avviata al 31.12.2025 (sì/no)	Importo speso nel 2025	Attività conclusa al 31.12.2025 (sì/no)	Importo residuo al 31.12.2025	Importo residuo al 31.12.2025 destinato a Fondo completamento azioni FUN	Importo residuo al 31.12.2025 destinato a Fondo Unico FUN
1	Promozione, orientamento, animazione	3/E. Riconoscimento competenze	2024	10.000,00 €	sì	3.000,00 €	sì	- €		
2	Promozione, orientamento, animazione	3/G. I care. Studiare insieme	2024	15.000,00 €	sì	15.000,00 €	sì	- €		
3	Promozione, orientamento, animazione	1/E. I care. Studiare insieme	2025	15.000,00 €	sì	0,00 €	no	15.000,00 €	12.000,00 €	3.000,00 €
4	Formazione	5/C. Corso di formazione - La riforma del Terzo	2024	18.000,00 €	sì	8.250,00 €	sì	- €		
5	Formazione	6/C. Formazione in collaborazione con gli enti	2024	72.000,00 €	sì	31.419,11 €	sì	561,89 €	0,00 €	561,89 €
6	Formazione	6/C. Corso di formazione - La riforma del Terzo	2025	18.000,00 €	sì	8.549,20 €	no	9.450,80 €	7.500,00 €	1.950,80 €
7								
8								
9								
10								
11								
Totale				148.000,00 €		66.218,31 €		25.012,69 €	19.500,00 €	5.512,69 €

2. FONDO DI SCOPO - RISORSE FUN								
n°	Nome fondo	Finalità fondo	Anno di costituzione fondo	Importo iniziale	Fondo movimentato dalla costituzione (sì/no)	Importo utilizzato nel 2025	Fondo chiuso al 31.12.2025 (sì/no)	Importo residuo al 31.12.2025
1	Fondo di scopo FUN	Fondo di garanzia Fidi Toscana	2003	1.000.000,00 €	sì	604.875,80 €	no	1.663.779,62 €
2								
Totale								1.663.779,62 €

Conclusioni

Il presente bilancio, composto da stato patrimoniale, rendiconto gestionale e relazione di missione rappresenta in modo veritiero e corretto la situazione patrimoniale e finanziaria dell'ente, nonché il risultato economico dell'esercizio e corrisponde alle scritture contabili.

CE.S.VO.T.
Centro Servizi Volontariato Toscana
Organizzazione di Volontariato (odv)
Via Ricasoli 9-50122 Firenze
Codice Fiscale 94063330487

RELAZIONE DELL'ORGANO DI CONTROLLO
SUL BILANCIO AL 31.12.2025

All'Assemblea dei soci del CE.S.VO.T.

Premessa

L'Organo di Controllo, nell'esercizio chiuso al 31 dicembre 2025, ha svolto sia le funzioni previste dal D. Lgs. 39/2010, artt. 30 e 31 D. Lgs. del 3/7/2017 n. 117, dalle norme di comportamento dell'Organo di Controllo degli Enti del Terzo Settore a cura del CNDCEC.


La presente relazione unitaria contiene nella sezione A) la "Relazione dei revisori legali ai sensi dell'art. 14 del d.lgs. 27 gennaio 2010, n. 39 e art. 31 D. Lgs. del 03/07/2017 n. 117" e nella sezione B) la "Relazione ai sensi dell'art. dell'art. 30 del D. Lgs. 117 del 03/07/2017".

A) Relazione dei Revisori Legali ai sensi dell'art. 14 del d. Lgs. 27 gennaio 2010, n.39 e dell'art. 31 del D. Lgs. 117 del 3 luglio 2017.

Relazione sulla revisione contabile del bilancio d'esercizio

Si riportano i dati essenziali dello Stato Patrimoniale e Rendiconto Gestionale oggetto della presente relazione.

STATO PATRIMONIALE	IMPORTO
Immobilizzazioni materiali	€ 13.408.-
Immobilizzazioni finanziarie	€ 1.701.234.-
Crediti esigibili entro l'esercizio succ.vo	€ 1.240.973.-
Attività finanziarie non imm. - Altri titoli	€ 8.001.702.-
Disponibilità liquide	€ 2.438.410.-
Ratei e risconti	€ 53.306.-
Totale attività	€ 13.449.033.-



Fondo di dotazione	€	22.000.-
Riserve vincolate	€	8.659.798.-
Riserve vincolate decisione Organi ist.li	€	375.-
Altre riserve	€	107.362.-
Fondo completamento azioni FUN	€	1.683.280.-
Trattamento fine rapporto subordinato	€	755.777.-
Debiti esig.li entro l'esercizio successivo	€	1.330.869.-
Ratei e risconti passivi	€	31.135.-
Totale passività	€	12.590.596.-
Risultato di gestione	€	858.437.-
A pareggio		13.449.033.-

Il Conto Economico presenta, in sintesi, i seguenti valori:

CONTO ECONOMICO		IMPORTO
Proventi attività istituzionale	€	4.778.134.-
Costi per attività istituzionale	€	3.491.385.-
Differenza proventi/costi istituz.li	€	1.286.749.-
Proventi finanziari	€	562.810.-
Oneri finanziari	€	122.153.-
Oneri di supporto generale	€	835.616.-
Imposte	€	33.352.-
Differenza	€	858.438.-

L'ente ha riportato nella Relazione di Missione il dettaglio delle immobilizzazioni materiali e i fondi ammortamento di loro pertinenza.

L'ente opera in regime di contabilità ordinaria.

In base agli elementi acquisiti in corso d'anno e alle verifiche periodiche effettuate, possiamo affermare che nella stesura del bilancio sono stati rispettati, per quanto di nostra conoscenza, i principi di redazione stabiliti dal Codice Civile, le disposizioni dell'art. 13 del CTS ed in particolare il principio della prudenza nelle valutazioni ed il principio di competenza economica.

Nel merito osserviamo quanto segue:

- le immobilizzazioni materiali sono state iscritte al loro costo storico;
- gli ammortamenti delle immobilizzazioni materiali sono stati effettuati tenendo conto della loro prevedibile durata ed obsolescenza;
- i crediti sono stati iscritti al loro valore nominale senza la costituzione di alcun fondo rischi essendo certi nella loro esigibilità;

- i debiti sono stati anch'essi iscritti per il loro valore nominale;
- i ratei e i risconti sono stati rilevati nel rispetto dei criteri computistici;
- il fondo T.F.R. rappresenta quanto maturato a tale titolo al 31.12.2025 per i dipendenti ancora in forza a tale data; il relativo calcolo è stato fornito dal consulente del lavoro.
- Le attività finanziarie che non costituiscono immobilizzazioni sono state valutate al costo storico.

Tutti gli impegni risultano evidenziati in bilancio per cui non è risultata necessaria alcuna altra rilevazione contabile.

Giudizio

Abbiamo svolto la revisione contabile del bilancio d'esercizio del CESVOT Centro Servizi Volontariato Toscana Organizzazione di Volontariato (OdV), costituito dallo stato patrimoniale al 31 dicembre 2025, dal rendiconto gestionale e dalla relazione di missione.

A nostro giudizio, il bilancio d'esercizio fornisce una rappresentazione veritiera e corretta della situazione patrimoniale e finanziaria della Società al 31 dicembre 2025, del risultato economico e dei flussi di cassa per l'esercizio chiuso a tale data in conformità alle norme italiane che ne disciplinano i criteri di redazione.

Elementi alla base del giudizio

Abbiamo svolto la revisione contabile in conformità ai principi di revisione internazionali ISA Italia (ove applicabili alla particolare forma giuridica di associazione riconosciuta del terzo settore). Le nostre responsabilità ai sensi di tali principi sono ulteriormente descritte nella sezione *Responsabilità del revisore per la revisione contabile del bilancio d'esercizio* della presente relazione. Siamo indipendenti rispetto al CESVOT OdV, in conformità alle norme e ai principi in materia di etica e di indipendenza applicabili nell'ordinamento italiano alla revisione contabile del bilancio nonché alle norme speciali caratterizzanti il Terzo Settore.

Riteniamo di aver acquisito elementi probativi sufficienti ed appropriati su cui basare il nostro giudizio.

Responsabilità degli Amministratori e dell'Organo di Controllo per il bilancio d'esercizio

Gli Amministratori, quali membri del Consiglio Direttivo, sono responsabili per la redazione del bilancio d'esercizio che fornisca una rappresentazione veritiera e corretta in conformità alle norme italiane che ne disciplinano i criteri di redazione e, nei termini previsti dalla legge, per quella parte del controllo interno dagli stessi ritenuta necessaria per consentire la redazione di un bilancio che non contenga errori significativi dovuti a frodi o a comportamenti o eventi non intenzionali.

I membri del Consiglio Direttivo sono responsabili per la valutazione della capacità della Società di continuare ad operare come un'entità in funzionamento e, nella redazione del bilancio



d'esercizio, per l'appropriatezza dell'utilizzo del presupposto della continuità aziendale, nonché per una adeguata informativa in materia. Gli Amministratori utilizzano il presupposto della continuità aziendale nella redazione del bilancio d'esercizio a meno che abbiano valutato che sussistono le condizioni per la liquidazione della Società o per l'interruzione dell'attività o non abbiano alternative realistiche a tali scelte.

L'Organo di Controllo ha la responsabilità della vigilanza, nei termini previsti dalla legge, sul processo di predisposizione dell'informativa finanziaria della Società.

Responsabilità del Revisore per la revisione contabile del bilancio d'esercizio

I nostri obiettivi sono l'acquisizione di una ragionevole sicurezza che il bilancio d'esercizio nel suo complesso non contenga errori significativi, dovuti a frodi o a comportamenti o eventi non intenzionali, e l'emissione di una relazione di revisione che includa il nostro giudizio. Per ragionevole sicurezza si intende un livello elevato di sicurezza che, tuttavia, non fornisce la garanzia che una revisione contabile svolta in conformità ai principi di revisione internazionali ISA Italia (ove applicabili alla particolare forma giuridica di associazione riconosciuta del terzo settore) individui sempre un errore significativo, qualora esistente. Gli errori possono derivare da frodi o da comportamenti o eventi non intenzionali e sono considerati significativi qualora ci si possa ragionevolmente attendere che essi, singolarmente o nel loro insieme, siano in grado di influenzare le decisioni economiche prese dagli utilizzatori sulla base del bilancio d'esercizio.

Nell'ambito della revisione contabile svolta in conformità ai principi di revisione internazionali ISA Italia (ove applicabili alla particolare forma giuridica di associazione riconosciuta del terzo settore), abbiamo esercitato il giudizio professionale ed abbiamo mantenuto lo scetticismo professionale per tutta la durata della revisione contabile. Inoltre:

- abbiamo identificato e valutato i rischi di errori significativi nel bilancio d'esercizio, dovuti a frodi o a comportamenti o eventi non intenzionali; abbiamo definito e svolto procedure di revisione in risposta a tali rischi; abbiamo acquisito elementi probativi sufficienti ed appropriati su cui basare il nostro giudizio. Il rischio di non individuare un errore significativo dovuto a frodi è più elevato rispetto al rischio di non individuare un errore significativo derivante da comportamenti o eventi non intenzionali, poiché la frode può implicare l'esistenza di collusioni, falsificazioni, omissioni intenzionali, rappresentazioni fuorvianti o forzature del controllo interno;
- abbiamo acquisito una comprensione del controllo interno rilevante ai fini della revisione contabile allo scopo di definire procedure di revisione appropriate nelle circostanze e non per esprimere un giudizio sull'efficacia del controllo interno del CESVOT;

The image shows two handwritten signatures and initials in black ink. The signature on the left is a cursive name, possibly 'P. T. S.', and the signature on the right is a stylized 'S' or 'S3'.

- abbiamo valutato l'appropriatezza dei principi contabili utilizzati nonché la ragionevolezza delle stime contabili effettuate dagli Amministratori, inclusa la relativa informativa;
- siamo giunti ad una conclusione sull'appropriatezza dell'utilizzo da parte degli Amministratori, membri del Consiglio Direttivo, del presupposto della continuità aziendale e, in base agli elementi probativi acquisiti, sull'eventuale esistenza di una incertezza significativa riguardo a eventi o circostanze che possono far sorgere dubbi significativi sulla capacità della Società di continuare ad operare come un'entità in funzionamento. In presenza di un'incertezza significativa, siamo tenuti a richiamare l'attenzione nella relazione di revisione sulla relativa informativa di bilancio, ovvero, qualora tale informativa sia inadeguata, a riflettere tale circostanza nella formulazione del nostro giudizio. Le nostre conclusioni sono basate sugli elementi probativi acquisiti fino alla data della presente relazione. Tuttavia, eventi o circostanze successivi possono comportare che la Società cessi di operare come un'entità in funzionamento;
- abbiamo valutato la presentazione, la struttura e il contenuto del bilancio d'esercizio nel suo complesso, inclusa l'informativa, e se il bilancio d'esercizio rappresenti le operazioni e gli eventi sottostanti in modo da fornire una corretta rappresentazione;
- abbiamo comunicato ai Responsabili delle attività di *governance*, identificati ad un livello appropriato come richiesto dagli ISA Italia (ove applicabili alla particolare forma giuridica di associazione riconosciuta del terzo settore), tra gli altri aspetti, la portata e la tempistica pianificate per la revisione contabile e i risultati significativi emersi, incluse le eventuali carenze significative nel controllo interno identificate nel corso della revisione contabile.

Relazione su altre disposizioni di legge e regolamentari

Ai fini del presente paragrafo A) non risulta ulteriore documentazione sulla quale l'Organo di Controllo sia tenuto a dover esprimere un proprio giudizio.

B) Relazione dell'Organo di Controllo in occasione dell'approvazione del bilancio di esercizio chiuso al 31/12/2025, redatta in base all'attività di vigilanza eseguita ai sensi dell'art. 2429, comma 2 del C.c. e art. 30 D. Lgs del 03/07/2017 n. 117.

Nel corso dell'esercizio chiuso al 31 dicembre 2025 la nostra attività è stata ispirata alle disposizioni di legge e alle Norme di comportamento dell'organo di controllo degli enti del Terzo settore emanate dal Consiglio Nazionale dei Dottori Commercialisti e degli Esperti Contabili a oggi applicabili.

Di tale attività e dei risultati conseguiti Vi portiamo a conoscenza con la presente relazione.

È stato sottoposto al Vostro esame dal Consiglio Direttivo del CESVOT il bilancio d'esercizio al 31.12.2025, redatto in conformità all'art. 13 d.lgs. n. 117 del 3 luglio 2017 (d'ora in avanti anche "Codice del Terzo settore" o "CTS") e del D.M. 5 marzo 2020 del Ministero del Lavoro e delle Politiche Sociali, così come integrato dall'OIC 35 Principio contabile ETS (d'ora in avanti anche "OIC 35") che ne disciplinano la redazione; il bilancio evidenzia un avanzo di gestione di euro 858.438,00. Il bilancio è stato messo a nostra disposizione nei termini statutari. A norma dell'art. 13, co. 1, del Codice del Terzo Settore esso è composto da stato patrimoniale, rendiconto gestionale e relazione di missione.

L'organo di controllo, è stato incaricato di esercitare la revisione legale dei conti i cui risultati sono esposti nella sezione A.

1) Attività di vigilanza svolta ai sensi dell'art. 30, co. 7 del Codice del Terzo Settore

Abbiamo vigilato sull'osservanza della legge e dello statuto, sul rispetto dei principi di corretta amministrazione e, in particolare, sull'adeguatezza degli assetti organizzativi, del sistema amministrativo e contabile, e sul loro concreto funzionamento; abbiamo inoltre monitorato, tenendo in considerazione le pertinenti indicazioni ministeriali, l'osservanza delle finalità civiche, solidaristiche e di utilità sociale, con particolare riguardo alle disposizioni di cui all'art. 5 del Codice del Terzo Settore, inerente all'obbligo di svolgimento in via esclusiva o principale di una o più attività di interesse generale, all'art. 6, inerente al rispetto dei limiti di svolgimento di eventuali attività diverse, all'art. 7, inerente alla raccolta fondi, e all' art. 8, inerente alla destinazione del patrimonio e all'assenza (diretta e indiretta) di scopo lucro.

Abbiamo vigilato sull'osservanza delle disposizioni recate dal d.lgs. 8 giugno 2001, n. 231.

Abbiamo partecipato alle assemblee degli associati e alle riunioni dell'organo Direttivo e, sulla base delle informazioni disponibili, non abbiamo rilievi particolari da segnalare.

Abbiamo monitorato l'andamento degli investimenti finanziari e le modalità operative dei gestori.

Abbiamo acquisito dal Direttivo, con adeguato anticipo, anche nel corso delle sue riunioni, informazioni sul generale andamento della gestione e sulla sua prevedibile evoluzione, nonché sulle operazioni di maggiore rilievo, per le loro dimensioni o caratteristiche, effettuate dall'ente e, in base alle informazioni acquisite, non abbiamo osservazioni particolari da riferire.

Abbiamo acquisito conoscenza e abbiamo vigilato sull'adeguatezza dell'assetto organizzativo, amministrativo e contabile e sul suo concreto funzionamento anche tramite la raccolta di informazioni dai responsabili delle funzioni e a tale riguardo non abbiamo osservazioni particolari da riferire.



Abbiamo acquisito conoscenza e vigilato, per quanto di nostra competenza, sull'adeguatezza e sul funzionamento del sistema amministrativo-contabile, nonché sull'affidabilità di quest'ultimo a rappresentare correttamente i fatti di gestione, tramite l'ottenimento di informazioni dai responsabili delle funzioni e tramite l'esame dei documenti aziendali, e a tale riguardo, non abbiamo osservazioni particolari da riferire.

Non sono pervenute denunce dagli associati ex art. 29, co. 2, del Codice del Terzo Settore.

Nel corso dell'attività di vigilanza, come sopra descritta, non sono emersi altri fatti significativi tali da richiederne la menzione nella presente relazione.

2) Osservazioni in ordine al bilancio d'esercizio

Da quanto riportato nella sezione A della presente relazione il bilancio d'esercizio fornisce una rappresentazione veritiera e corretta della situazione patrimoniale e finanziaria del CESVOT (OdV) al 31.12.2025 e del risultato economico per l'esercizio chiuso a tale data in conformità alle norme italiane che ne disciplinano i criteri di redazione.

L'Organo di controllo ha verificato che gli schemi di bilancio fossero conformi a quanto disposto dal D.M. 5 marzo 2020 del Ministero del Lavoro e delle Politiche Sociali, così come integrato dall'OIC 35.

Per quanto a nostra conoscenza, l'organo Direttivo, nella redazione del bilancio, non ha derogato alle norme di legge ai sensi dell'art. 2423, co. 5, c.c.

3) Osservazioni e proposte in ordine alla approvazione del bilancio

Considerando le risultanze dell'attività da noi svolta anche a riguardo della revisione legale dei conti, invitiamo gli associati ad approvare il bilancio d'esercizio chiuso al 31 dicembre 2025, così come redatto dal Consiglio Direttivo.

L'organo di controllo concorda con la proposta di destinazione dell'avanzo, formulata dal Direttivo del Cesvot.

Firenze, 15 aprile 2026

F.to
(Dott. Massimo Martini)

F.to
(Dott. Simone Bonini)

F.to
(Rag. Stefano Gelsumini)

