



## Bilancio Consuntivo 2022

Approvato dall'Assemblea dei soci del 20 aprile 2023

- Stato Patrimoniale
- Rendiconto Gestionale
- Relazione di missione

Allegato

Relazione dell'Organo di Controllo

Stato Patrimoniale				
Attivo	Esercizio 2022	Esercizio 2021	Differenza	%
<b>A) Quote associative o apporti ancora dovuti</b>			0	0
<b>B) immobilizzazioni:</b>				
<b>I - immobilizzazioni immateriali:</b>				
1) costi di impianto e di ampliamento;	0,00 €	0,00 €	0,00 €	0
2) costi di sviluppo;	0,00 €	0,00 €	0,00 €	0
3) diritti di brevetto industriale e di utilizzazione delle opere dell'ingegno;	0,00 €	0,00 €	0,00 €	0
4) concessioni, licenze, marchi e diritti simili;	0,00 €	0,00 €	0,00 €	0
5) avviamento;	0,00 €	0,00 €	0,00 €	0
6) immobilizzazioni in corso e acconti;	0,00 €	0,00 €	0,00 €	0
7) altre.	0,00 €	0,00 €	0,00 €	0
<b>Totale</b>	<b>0,00 €</b>	<b>0,00 €</b>	<b>0,00 €</b>	<b>0</b>
<b>II - immobilizzazioni materiali:</b>				
1) terreni e fabbricati;	0,00 €	0,00 €	0,00 €	0
2) impianti e macchinari;	0,00 €	0,00 €	0,00 €	0
3) attrezzature;	18.452,15 €	12.438,96 €	6.013,19 €	48,34
4) altri beni;	19.202,36 €	13.325,68 €	5.876,68 €	44,1
5) immobilizzazioni in corso e acconti;	0,00 €	0,00 €	0,00 €	0
<b>Totale</b>	<b>37.654,51 €</b>	<b>25.764,64 €</b>	<b>11.889,87 €</b>	<b>46,14</b>
<b>III - immobilizzazioni finanziarie, con separata indicazione aggiuntiva, per ciascuna voce dei crediti, degli importi esigibili entro l'esercizio successivo:</b>				
<b>1) partecipazioni in:</b>				
a) imprese controllate;	0,00 €	0,00 €	0,00 €	0
b) imprese collegate;	0,00 €	0,00 €	0,00 €	0
c) altre imprese;	0,00 €	0,00 €	0,00 €	0
<b>2) crediti:</b>				
a) verso imprese controllate;	0,00 €	0,00 €	0,00 €	0
b) verso imprese collegate;	0,00 €	0,00 €	0,00 €	0
c) verso altri enti del Terzo settore;	0,00 €	0,00 €	0,00 €	0
d) verso altri;	2.622.188,80 €	2.622.225,52 €	-36,72 €	0
<b>3) altri titoli:</b>				
3) altri titoli	0,00 €	0,00 €	0,00 €	0
<b>Totale.</b>	<b>2.622.188,80 €</b>	<b>2.622.225,52 €</b>	<b>-36,72 €</b>	<b>0</b>
<b>Totale immobilizzazioni</b>	<b>2.659.843,31 €</b>	<b>2.647.990,16 €</b>	<b>11.853,15 €</b>	<b>0,44</b>
<b>C) Attivo circolante:</b>				
<b>I - rimanenze:</b>				
1) materie prime, sussidiarie e di consumo;	0,00 €	0,00 €	0,00 €	0
2) prodotti in corso di lavorazione e semilavorati;	0,00 €	0,00 €	0,00 €	0
3) lavori in corso su ordinazione;	0,00 €	0,00 €	0,00 €	0
4) prodotti finiti e merci;	0,00 €	0,00 €	0,00 €	0
5) acconti.	0,00 €	0,00 €	0,00 €	0
<b>Totale</b>	<b>0,00 €</b>	<b>0,00 €</b>	<b>0,00 €</b>	<b>0</b>
<b>II - crediti, con separata indicazione aggiuntiva, per ciascuna voce, degli importi esigibili oltre</b>				
1) verso utenti e clienti;	605,30 €	164,00 €	441,30 €	269,08
2) verso associati e fondatori;	0,00 €	0,00 €	0,00 €	0
3) verso enti pubblici;	931.648,04 €	1.301.633,87 €	-369.985,83 €	-28,42
4) verso soggetti privati per contributi;	16.230,46 €	12.624,93 €	3.605,53 €	28,55
5) verso enti della stessa rete associativa;	0,00 €	0,00 €	0,00 €	0
6) verso altri enti del Terzo settore;	0,00 €	0,00 €	0,00 €	0
7) verso imprese controllate;	0,00 €	0,00 €	0,00 €	0
8) verso imprese collegate;	0,00 €	0,00 €	0,00 €	0
9) crediti tributari;	0,00 €	0,00 €	0,00 €	0
10) da 5 per mille;	0,00 €	0,00 €	0,00 €	0
11) imposte anticipate;	0,00 €	0,00 €	0,00 €	0
12) verso altri.	14.585,30 €	229.361,07 €	-214.775,77 €	-93,64
<b>Totale</b>	<b>963.069,10 €</b>	<b>1.543.783,87 €</b>	<b>-580.714,77 €</b>	<b>-37,61</b>
<b>III - attività finanziarie che non costituiscono immobilizzazioni:</b>				
1) partecipazioni in imprese controllate;	0,00 €	0,00 €	0,00 €	0
2) partecipazioni in imprese collegate;	0,00 €	0,00 €	0,00 €	0
3) altri titoli;	8.649.170,09 €	8.181.293,33 €	467.876,76 €	5,71
<b>Totale</b>	<b>8.649.170,09 €</b>	<b>8.181.293,33 €</b>	<b>467.876,76 €</b>	<b>5,71</b>
<b>IV - disponibilità liquide:</b>				
1) depositi bancari e postali;	2.002.713,74 €	3.154.079,76 €	-1.151.366,02 €	-36,5
2) assegni;	0,00 €	0,00 €	0,00 €	0
3) danaro e valori in cassa;	5.227,65 €	4.493,49 €	734,16 €	16,33
<b>Totale</b>	<b>2.007.941,39 €</b>	<b>3.158.573,25 €</b>	<b>-1.150.631,86 €</b>	<b>-36,42</b>
<b>Totale attivo circolante</b>	<b>11.620.180,58 €</b>	<b>12.883.650,45 €</b>	<b>-1.263.470,00 €</b>	<b>-9,8</b>
<b>D) Ratei e risconti attivi</b>	<b>5.183,15 €</b>	<b>2.818,19 €</b>	<b>2.364,96 €</b>	<b>83,91</b>
<b>Totale Attivo</b>	<b>14.285.207,04 €</b>	<b>15.534.458,80 €</b>	<b>-1.249.252,00 €</b>	<b>-8,04</b>

Stato Patrimoniale				
Passivo	Esercizio 2022	Esercizio 2021	Differenza	%
<b>A) Patrimonio Netto:</b>				
I - fondo di dotazione dell'ente;	22.000,00 €	22.000,00 €	0,00 €	0
<b>II - patrimonio vincolato:</b>				
1) riserve statutarie;	0,00 €	0,00 €	0,00 €	0
2) riserve vincolate per decisione degli organi istituzionali;	0,00 €	0,00 €	0,00 €	0
3) riserve vincolate destinate da terzi;	9.059.130,76 €	9.568.198,29 €	-509.067,53 €	-5,32
3.1) Fondo Risorse in attesa di destinazione FUN	9.059.130,76 €	9.568.198,29 €	-509.067,53 €	-5,32
3.2) Altre riserve vincolate destinate da terzi	0,00 €	0,00 €	0,00 €	0
<b>III - patrimonio libero:</b>				
1) riserve di utili o avanzi di gestione;	0,00 €	0,00 €	0,00 €	0
2) altre riserve;	38.146,82 €	11.796,00 €	26.350,82 €	223,38
<b>IV - avanzo/disavanzo d'esercizio</b>				
1) Avanzo/disavanzo d'esercizio – Risorse proprie	6.800,00 €	26.350,82 €	-19.550,82 €	-74,19
2) Avanzo/disavanzo d'esercizio - FUN	219.568,48 €	320.484,15 €	-100.915,67 €	-31,48
<b>Totale Avanzo/disavanzo dell'esercizio</b>	<b>226.368,48 €</b>	<b>346.834,97 €</b>	<b>-120.466,49 €</b>	<b>-34,73</b>
<b>Totale Patrimonio netto</b>	<b>9.345.646,06 €</b>	<b>9.948.829,26 €</b>	<b>-603.183,20 €</b>	<b>-6,06</b>
<b>B) fondi per rischi e oneri:</b>				
1) per trattamento di quiescenza e obblighi simili;	0,00 €	0,00 €	0,00 €	0
2) per imposte, anche differite;	0,00 €	0,00 €	0,00 €	0
3) altri	2.664.481,04 €	2.922.333,73 €	-257.852,69 €	-8,82
3.1) Fondo per Completamento azioni FUN	2.664.481,04 €	2.922.333,73 €	-257.852,69 €	-8,82
3.2) Fondo Rischi ed oneri futuri FUN	0,00 €	0,00 €	0,00 €	0
3.3) Altri fondi	0,00 €	0,00 €	0,00 €	0
<b>Totale Fondi per rischi ed oneri</b>	<b>2.664.481,04 €</b>	<b>2.922.333,73 €</b>	<b>-257.852,69 €</b>	<b>-8,82</b>
<b>C) trattamento di fine rapporto di lavoro subordinato;</b>				
	833.132,57 €	775.631,16 €	57.501,41 €	7,41
<b>D) debiti, con separata indicazione aggiuntiva, per ciascuna voce, degli importi esigibili oltre l'esercizio successivo:</b>				
1) debiti verso banche;	2.696,73 €	41.764,19 €	-39.067,46 €	-93,54
2) debiti verso altri finanziatori;	0,00 €	0,00 €	0,00 €	0
3) debiti verso associati e fondatori per finanziamenti;	0,00 €	0,00 €	0,00 €	0
4) debiti verso enti della stessa rete associativa;	0,00 €	0,00 €	0,00 €	0
5) debiti per erogazioni liberali condizionate;	0,00 €	0,00 €	0,00 €	0
6) acconti;	0,00 €	360.862,30 €	-360.862,30 €	-100
7) debiti verso fornitori;	562.771,10 €	350.974,38 €	211.796,72 €	60,34
8) debiti verso imprese controllate e collegate;	0,00 €	0,00 €	0,00 €	0
9) debiti tributari;	46.655,28 €	52.718,73 €	-6.063,45 €	-11,5
10) debiti verso istituti di previdenza e di sicurezza sociale;	57.130,26 €	61.962,40 €	-4.832,14 €	-7,79
11) debiti verso dipendenti e collaboratori;	64.970,68 €	71.288,22 €	-6.317,54 €	-8,86
12) altri debiti;	644.581,98 €	896.625,79 €	-252.043,81 €	-28,11
<b>Totale Debiti</b>	<b>1.378.806,03 €</b>	<b>1.836.196,01 €</b>	<b>-457.389,98 €</b>	<b>-24,9</b>
<b>E) ratei e risconti passivi.</b>				
1) Risconti passivi per contributi pluriennali FUN	37.654,51 €	25.764,64 €	11.889,87 €	46,14
2) Altri ratei e risconti passivi	25.486,83 €	25.704,00 €	-217,17 €	-0,84
<b>TOTALE E) RATEI E RISCONTI PASSIVI</b>	<b>63.141,34 €</b>	<b>51.468,64 €</b>	<b>11.672,70 €</b>	<b>22,67</b>
<b>Totale Passivo</b>	<b>14.285.207,04 €</b>	<b>15.534.458,80 €</b>	<b>-1.249.251,76 €</b>	<b>-8,04</b>

ONERI E COSTI	2022	2021
<b>A) Costi ed oneri da attività di interesse generale</b>		
1) Materie prime, sussidiarie, di consumo e di merci	28.594,00	24.537,78
2) Servizi	2.300.600,81	2.145.497,53
3) Godimento beni di terzi	207.502,71	188.157,81
4) Personale	1.122.876,96	1.116.823,93
5) Ammortamenti	22.656,77	12.509,13
6) Accantonamenti per rischi ed oneri	0,00	0,00
7) Oneri diversi di gestione	16.464,94	23.005,89
8) Rimanenze iniziali	0,00	0,00
9) Accantonamento a riserva vincolata per decisione degli organi istituzionali		
10) Utilizzo riserva vincolata per decisione degli organi istituzionali		
<b>Totale</b>	<b>3.698.696,19</b>	<b>3.510.532,07</b>
<b>B) Costi ed oneri da attività diverse</b>		
1) Materie prime, sussidiarie, di consumo e di merci	0,00	0,00
2) Servizi	0,00	0,00
3) Godimento beni di terzi	0,00	0,00
4) Personale	0,00	0,00
5) Ammortamenti	0,00	0,00
6) Accantonamenti per rischi ed oneri	0,00	0,00
7) Oneri diversi di gestione	0,00	0,00
8) Rimanenze iniziali	0,00	0,00
<b>Totale</b>	<b>0,00</b>	<b>0,00</b>
<b>C) Costi e oneri da attività di raccolta fondi</b>		
1) Oneri per raccolte fondi abituali	0,00	0,00
2) Oneri per raccolte fondi occasionali	0,00	0,00
3) Altri oneri	0,00	0,00
<b>Totale</b>	<b>0,00</b>	<b>0,00</b>
<b>D) Costi e oneri da attività finanziarie e patrimoniali</b>		
1) Su rapporti bancari	0,00	0,00
2) Su prestiti	0,00	0,00
3) Da patrimonio edilizio	0,00	0,00
4) Da altri beni patrimoniali	399.447,81	176.215,67
5) Accantonamenti per rischi ed oneri	0,00	0,00
6) Altri oneri	7.058,38	0,00
<b>Totale</b>	<b>406.506,19</b>	<b>176.215,67</b>
<b>E) Costi e oneri di supporto generale</b>		
1) Materie prime, sussidiarie, di consumo e di merci	6.801,61	6.129,58
2) Servizi	277.377,85	206.273,73
3) Godimento beni di terzi	56.684,00	52.378,10
4) Personale	420.323,38	434.317,80
5) Ammortamenti	7.447,57	6.481,66
6) Accantonamenti per rischi ed oneri	0,00	0,00
7) Oneri diversi di gestione	37.383,53	71.813,30
9) Accantonamento a riserva vincolata per decisione degli organi istituzionali		
10) Utilizzo riserva vincolata per decisione degli organi istituzionali		
<b>Totale</b>	<b>806.017,94</b>	<b>777.394,17</b>
<b>Totale oneri e costi</b>	<b>4.911.220,32</b>	<b>4.464.141,91</b>

PROVENTI E RICAVI	2022	2021
<b>A) Ricavi, rendite e proventi da attività di interesse generale</b>		
1) Proventi da quote associative e apporti dei fondatori	6.800,00	6.800,00
2) Proventi dagli associati per attività mutuali	0,00	0,00
3) Ricavi per prestazioni e cessioni ad associati e fondatori	0,00	0,00
4) Erogazioni liberali	0,00	19.550,82
5) Proventi del 5 per mille	0,00	0,00
6) Contributi da soggetti privati	4.267.054,57	3.887.683,44
6.1) Contributi FUN ex art. 62 D.Lgs. 117/2017	3.901.751,74	3.854.481,24
6.2) Altri contributi da soggetti privati	365.302,83	33.202,20
7) Ricavi per prestazioni e cessioni a terzi	0,00	0,00
8) Contributi da enti pubblici	490.001,04	602.200,73
9) Proventi da contratti con enti pubblici	0,00	0,00
10) Altri ricavi, rendite e proventi	3.359,82	15.179,86
11) Rimanenze finali	0,00	0,00
<b>Totale</b>	<b>4.767.215,43</b>	<b>4.531.414,85</b>
Avanzo/disavanzo attività di interesse generale (+/-)	1.068.519,24	1.020.882,78
<b>B) Ricavi, rendite e proventi da attività diverse</b>		
1) Ricavi per prestazioni e cessioni ad associati e fondatori	0,00	0,00
2) Contributi da soggetti privati	0,00	0,00
3) Ricavi per prestazioni e cessioni a terzi	0,00	0,00
4) Contributi da enti pubblici	0,00	0,00
5) Proventi da contratti con enti pubblici	0,00	0,00
6) Altri ricavi, rendite e proventi	0,00	0,00
7) Rimanenze finali	0,00	0,00
<b>Totale</b>	<b>0,00</b>	<b>0,00</b>
Avanzo/disavanzo attività diverse (+/-)	0,00	0,00
<b>C) Ricavi, rendite e proventi da attività di raccolta fondi</b>		
1) Proventi da raccolte fondi abituali	0,00	0,00
2) Proventi da raccolte fondi occasionali	0,00	0,00
3) Altri proventi	0,00	0,00
<b>Totale</b>	<b>0,00</b>	<b>0,00</b>
Avanzo/disavanzo attività di raccolta fondi (+/-)	0,00	0,00
<b>D) Ricavi, rendite e proventi da attività finanziarie e patrimoniali</b>		
1) Da rapporti bancari	20,78	8,37
2) Da altri investimenti finanziari	79.321,52	31.641,89
3) Da patrimonio edilizio	0,00	0,00
4) Da altri beni patrimoniali	48.482,99	283.511,77
5) Altri proventi	278.878,08	0,00
a) Utilizzo Riserva Interessi attivi	278.701,68	
b) interessi attivi su depositi cauzionali	176,40	
<b>Totale</b>	<b>406.703,37</b>	<b>315.162,03</b>
Avanzo/disavanzo attività finanziarie e patrimoniali (+/-)	197,18	138.946,36
<b>E) Proventi di supporto generale</b>		
1) Proventi da distacco del personale	0,00	0,00
2) Altri proventi di supporto generale	0,00	0,00
<b>Totale</b>	<b>0,00</b>	<b>0,00</b>
Avanzo/disavanzo supporto generale (+/-)	-806.017,94	-777.394,17
<b>Totale proventi e ricavi</b>	<b>5.173.918,80</b>	<b>4.846.576,88</b>
Avanzo/disavanzo d'esercizio prima delle imposte (+/-)	262.698,48	382.434,97
Imposte	36.330,00	35.600,00
Avanzo/disavanzo d'esercizio (+/-)	226.368,48	346.834,97

# RELAZIONE DI MISSIONE

## Capitolo 1 – Informazioni generali

---

### Nome

Cesvot – Centro Servizi Volontariato Toscana Organizzazione di volontariato

### Codice fiscale

94063330487

### Forma giuridica

Organizzazione di volontariato – ente del terzo settore

### Anno di fondazione

1997

### Qualificazione ai sensi del Codice del terzo settore (Cts)

Centro di Servizio per il Volontariato ai sensi art. 61 e seguenti

### Dettagli dell'accreditamento come Centro servizi volontariato (Csv)

Cesvot è stato accreditato (n. 35 elenco nazionale Csv) con delibera dell'Organo nazionale di controllo del 30 marzo 2022 con decorrenza dal 15 aprile 2022.

### Indirizzo della sede legale

Via Ricasoli 9, 50122 Firenze

### Altre sedi operative

11 delegazioni territoriali in tutti i capoluoghi di provincia oltre a Empoli

### Sito web

[www.cesvot.it](http://www.cesvot.it)

### **La sede regionale e gli sportelli territoriali**

Cesvot dispone di **una sede regionale** a Firenze e **11 delegazioni territoriali**, una per ogni ex capoluogo di provincia a cui si aggiunge quella del Circondario di Empoli. Questa organizzazione ha l'obiettivo di facilitare un contatto più diretto con gli enti del terzo settore, conoscerne meglio i bisogni dei territori, rendere più efficace l'offerta dei servizi e favorire la partecipazione all'attività del Centro servizi e risponde al principio di territorialità e prossimità indicato dal Cts art. 63. Nelle delegazioni sono a disposizione 9 Operatori territoriali che forniscono assistenza di base a carattere intersettoriale nei confronti degli utenti, realizzando e sostenendo le progettualità di Cesvot sul territorio, promuovendo il volontariato e le reti nella comunità locale.

<b>SEDE REGIONALE</b> Via Ricasoli, 9 50122 Firenze Tel: 055 27 17 31 Fax: 055 21 4720 email: info@cesvot.it	<b>LIVORNO</b> Via Fagioli, 3 57126 Livorno Tel: 0586 219632 Fax: 0586 836859 email: area.costa@cesvot.it	<b>EMPOLI</b> Via Salvagnoli, 34 50053 Empoli (FI) Tel: 0571 530165 Fax: 0571 535977 email: area.centro@cesvot.it
<b>AREZZO</b> Via Petrarca, 9 52100 Arezzo Tel: 0575 299547 Fax: 0575 293044 email: area.sud@cesvot.it	<b>LUCCA</b> Via Mazzini, 70 55100 Lucca Tel: 0583 316914 Fax: 0583 318512 email: area.costa@cesvot.it	<b>FIRENZE</b> Via Ricasoli, 9 50122 Firenze Tel: 055 2654558 Fax: 055 2679407 Email: area.centro@cesvot.it
<b>GROSSETO</b> Via Ginori, 17/19 58100 Grosseto Tel: 0564 418447 Fax: 0564 420154 email: area.sud@cesvot.it	<b>MASSA CARRARA</b> Via Solferino, 2/a bis 54033 Carrara (MS) Tel: 0585 779509 Fax: 0585 757700 email: area.costa@cesvot.it	<b>PISTOIA</b> Via S. Bartolomeo, 13/15 51100 Pistoia Tel: 0573 977542 Fax: 0573 307214 email: area.centro@cesvot.it
<b>SIENA</b> Strada Massetana Romana, 50/A 53100 Siena Tel: 0577 247781 Fax: 0577 219202 email: area.sud@cesvot.it	<b>PISA</b> Via Sancasciani, 35/37 56125 Pisa Tel: 050 503861 Fax: 050 2209213 email: area.costa@cesvot.it	<b>PRATO</b> Via Buozzi, 78/80 59100 Prato Tel: 0574 442015 Fax: 0574 443861 email: area.centro@cesvot.it

## La missione: valori e finalità da perseguire

Lo scopo di Cesvot è quello di organizzare, gestire ed erogare servizi di supporto tecnico, formativo ed informativo al fine di **promuovere e rafforzare la presenza e il ruolo dei volontari negli enti del terzo settore**, con particolare riguardo alle organizzazioni di volontariato ispirandosi ai principi di **qualità, economicità, territorialità, universalità, integrazione, pubblicità e trasparenza**.

## I principi nell'erogazione dei servizi organizzati mediante il Fun - Fondo unico nazionale

**Qualità:** i servizi devono essere della migliore qualità possibile considerate le risorse disponibili; i Csv applicano sistemi di rilevazione e controllo della qualità, anche attraverso il coinvolgimento dei destinatari dei servizi.

**Economicità:** i servizi devono essere organizzati, gestiti ed erogati al minor costo possibile in relazione al principio di qualità.

**Territorialità e prossimità:** i servizi devono essere erogati da ciascun Csv prevalentemente in favore di enti aventi sede legale e operatività principale nel territorio di riferimento e devono comunque essere organizzati in modo tale da ridurre il più possibile la distanza tra fornitori e destinatari, anche grazie all'uso di tecnologie della comunicazione.

**Universalità, non discriminazione e pari opportunità di accesso:** i servizi devono essere organizzati in modo tale da raggiungere il maggior numero possibile di beneficiari; tutti gli aventi diritto devono essere posti effettivamente in grado di usufruirne, anche in relazione al principio di pubblicità e trasparenza.

**Integrazione:** i Csv, soprattutto quelli che operano nella medesima regione, sono tenuti a cooperare tra loro allo scopo di perseguire virtuose sinergie al fine di fornire servizi economicamente vantaggiosi.

**Pubblicità e trasparenza:** i Csv rendono nota l'offerta dei servizi alla platea dei propri destinatari, anche mediante modalità informatiche che ne assicurino la maggiore e migliore diffusione. Essi, inoltre, adottano una carta dei servizi mediante la quale rendono trasparenti le caratteristiche e le modalità di erogazione di ciascun servizio, nonché i criteri di accesso ed eventualmente di selezione dei beneficiari.

---

Cesvot interpreta la normativa nazionale nell'erogazione dei servizi secondo le proprie peculiarità, dando priorità:

- al coinvolgimento degli enti del terzo settore nella gestione delle attività del Centro servizi con attenzione alla promozione della partecipazione associativa e alla qualificazione del volontariato come attore e non solo beneficiario delle attività del Centro stesso;
- al sostegno delle associazioni medio-piccole e alla crescita del volontariato, attraverso l'analisi e l'elaborazione dei bisogni del territorio e valorizzando il patrimonio culturale e la memoria storica delle associazioni, promuovendone lo sviluppo culturale e progettuale;
- al lavoro di rete tra enti del terzo settore e al coinvolgimento dei diversi soggetti attivi nel territorio, favorendo lo sviluppo di sinergie operative con le altre organizzazioni del terzo settore e stimolando lo sviluppo del tessuto relazionale dei singoli individui e delle comunità.

## Le attività statutarie

Attività e finalità (Statuto articolo 2, comma 2)

Nel rispetto del Codice del terzo settore, Cesvot eroga i seguenti servizi:

---

**Promozione, orientamento e animazione territoriale** finalizzati a dare visibilità ai valori del volontariato e all'impatto sociale dell'azione volontaria nella comunità locale, a promuovere la crescita della cultura della solidarietà e della cittadinanza attiva in particolare tra i giovani e nelle scuole, istituti di istruzione, di formazione e università, facilitando l'incontro degli enti di terzo settore con i cittadini interessati a svolgere attività di volontariato, nonché con gli enti di natura pubblica e privata interessati a promuovere il volontariato.

**Formazione** finalizzati a qualificare i volontari o coloro che aspirino a esserlo, acquisendo maggiore consapevolezza dell'identità e del ruolo del volontario e maggiori competenze trasversali, progettuali, organizzative a fronte dei bisogni della propria organizzazione e della comunità di riferimento.

**Consulenza, assistenza qualificata e accompagnamento** finalizzati a rafforzare competenze e tutele dei volontari negli ambiti giuridico, fiscale, assicurativo, del lavoro, progettuale, gestionale, organizzativo, della rendicontazione economico-sociale, della ricerca fondi, dell'accesso al credito; nonché strumenti per il riconoscimento e la valorizzazione delle competenze acquisite dai volontari medesimi.

**Informazione e comunicazione** finalizzati a incrementare la qualità e la quantità di informazioni utili al volontariato, a supportare la promozione delle iniziative di volontariato, a sostenere il lavoro di rete degli enti del terzo settore tra loro e con gli altri soggetti della comunità locale per la cura dei beni comuni, ad accreditare il volontariato come interlocutore autorevole e competente.

**Ricerca e documentazione** finalizzati a mettere a disposizione banche dati e conoscenze sul mondo del volontariato e del terzo settore in ambito nazionale, comunitario e internazionale.

**Supporto tecnico-logistico** finalizzati a facilitare o promuovere l'operatività dei volontari, attraverso la messa a disposizione temporanea di spazi, strumenti e attrezzature.

---

Dal 2017 Cesvot ha adottato un **Codice Etico**, parte integrante del modello di organizzazione, gestione e controllo definito ai sensi del decreto legislativo 8 giugno 2001, n. 231. La versione integrale del Codice è pubblicata sul sito. Il controllo del rispetto dei principi contenuti nel Codice Etico è affidato all'Organismo di vigilanza.

## Collegamento con altri enti: il sistema di relazioni e la partecipazione a reti

Cesvot opera anche grazie a un radicato sistema di relazioni istituzionali e non. Nel 2022 erano attive 40 convenzioni o accordi, di cui 23 con enti pubblici e 17 con organizzazioni private. L'interlocutore istituzionale privilegiato è la **Regione Toscana** con la quale Cesvot ha un dialogo costante e molte progettualità condivise. Fin dalla sua formalizzazione nel 2003, **Cesvot aderisce a CSVnet** - Associazione nazionale dei centri di servizio per il volontariato con cui ha un confronto permanente.

### Partecipazioni:

- Associato a CSVnet - Associazione nazionale dei centri di servizio per il volontariato;
- Socio della rete europea Volonteuropee.

**Collaborazioni:** come da tabella seguente

Convenzioni con istituzioni			
Soggetto	Oggetto della convenzione	Data di stipula	Scadenza
Fidi Toscana	Gestione fondo di garanzia per associazioni di volontariato	13/02/2008	Illimitata
Università degli Studi di Firenze - Facoltà di Giurisprudenza	Protocollo d'Intesa per l'organizzazione e lo svolgimento, presso la Facoltà, di attività formative che mirino a fornire a laureandi e laureati conoscenze e competenze sulla "progettazione sociale"	07/03/2011	Illimitata
Università degli Studi di Firenze	Convenzione quadro per lo svolgimento di tirocini formativi e orientamento curriculari e non curriculari	19/12/2012	Illimitata
Lucca Comics & Games	Protocollo d'Intesa per una reciproca collaborazione per la realizzazione di progetti volti a sensibilizzare i giovani alle tematiche sociali e del volontariato, da realizzarsi in particolare, ma non solo, durante il	13/04/2013	Illimitata



	Festival "Lucca Comics & Games" che si svolge annualmente a Lucca.		
Anci Toscana	<p>Gestione registro regionale del volontariato. Promozione della partecipazione a progettazioni europee.</p> <p>Realizzazione bandi territoriali del Por Fse 2014-2020 "Asse inclusione sociale".</p> <p>Riflessione sul tema del Trasporto sociale.</p> <p>Realizzazione percorsi in tema di alternanza scuola-lavoro.</p> <p>Promozione della partecipazione dei soggetti non profit in ambito sanitario, sociale e di protezione civile. Realizzazione attività per la gestione dei profughi.</p>	07/04/2016	31/12/2022
Edaforum forum permanente per l'educazione degli adulti	Accordo di rete per la costruzione di un sistema integrato di apprendimento permanente	09/06/2017	Illimitata
Centro di Servizi Polo Universitario "Sistemi logistici" di Livorno	Accordo quadro su collaborazione per lo svolgimento di attività comuni: ricerche e studi, promozione di incontri e seminari, partecipazione a bandi nazionali ed europei, assistenza per lo svolgimento di tesi, scambio di informazioni e documentazione di interesse comune, organizzazione di tirocini.	27/10/2017	Illimitata
Università di Pisa	Accordo con Università di Pisa del 17/01/2018 per "istituire un sistema di relazioni territoriali che possa sensibilizzare i giovani alle tematiche del volontariato e stimolare la partecipazione attiva"	17/01/2018	17/01/2023
Regione Toscana	Accordo con Regione Toscana - Protocollo d'intesa per l'istituzione del Tavolo Giovani del Progetto Giovanisi	29/01/2018	Fino al termine della legislatura corrente

Istituto DIRPOLIS - Scuola Superiore di Studi Universitari e Perfezionamento Sant'Anna di Pisa	Convenzione per la presentazione progetti di ricerca sperimentazione e formazione su Terzo settore e "dopo di noi", diritti sociali etc.; attivazione partenariati; iniziative per valorizzazione competenze degli operatori del Terzo settore. Possibile attivazione borse di studio	23/02/2020	23/02/2023
Comune di Capannori	Consolidamento della collaborazione tra il Comune di Capannori e il Cesvot, finalizzata a supportare il Comune di Capannori nella promozione e qualificazione del Terzo settore nel territorio comunale. (Supporto allo "Sportello Comune Amico delle Associazioni")	31/03/2022	31/03/2023
IPSSCS Luigi Einaudi di Pistoia	Svolgimento in modalità web degli incontri sul PCTO per 21 soggetti su proposta dell'ipsscs	30/03/2022	Fino al termine dell'esperienza definita da ogni percorso formativo personalizzato presso il soggetto ospitante
Regione Toscana Giovanisi	Protocollo d'intesa per l'istituzione del Tavolo Giovani 2020-2025 nell'ambito del Progetto Giovanisi (consultazione, coordinamento, collaborazione e informazione)	23/06/2022	Fino al termine della legislatura corrente
Dipartimento Scienze Politiche e Sociali UNIFI (DSPS)	Collaborazione nello sviluppo di metodi innovativi, approcci e modalità efficaci che permettano lo studio, la ricerca e l'approfondimento della relazione efficace e del rapporto collaborativo e generativo fra enti del terzo settore e welfare territoriale complessivo; e fra operatori del Terzo settore e operatori del servizio sociale.	29/06/2022	Anno accademico 2022/2022 (rinnovabile con consenso esplicito delle parti)
Università di Firenze (Scuola di Economia e Management/	Progetto "I care: studiare insieme"	01/07/2022	Fino al termine della attività

Giurisprudenza /Scienze Politiche/Centro Servizi Ateneo Valorizzazione Ricerca e Incubatore)			connesse al progetto
Fondazione Cassa di Risparmio di S. Miniato	Adesione al bando "I giovani e il volontariato" finanziato da Regione Toscana	06/12/2022	Fino al termine della attività connesse al progetto
Regione Toscana	Progetto "Siete Presente" (con i giovani, per ripartire): progettualità diffuse, partecipazione e volontariato giovanile	11/11/2022	31/12/2022
Comune di Vinci	Supporto al Comune nella Promozione e qualificazione del Terzo settore del territorio comunale (formazione operatori Sportello su servizi Cevot, materiali informativi Cevot)	14/12/2022	14/12/2023
Comune di Fucecchio	Supporto al Comune nella Promozione e qualificazione del Terzo settore del territorio comunale (formazione operatori Sportello su servizi Cevot, materiali informativi Cevot)	07/12/2022	07/12/2023
Liceo "Santa Maria degli Angeli"	Attività di formazione e orientamento al Pcto	13/04/2022	Fino al termine della attività connesse al progetto
Istituto Superiore Macchiavelli	Accoglienza degli studenti a titolo gratuito presso le proprie strutture per percorsi Pcto	08/02/2022	08/02/2023
Convitto Nazionale Cicognini di Prato	Svolgimento incontri Pcto per 26 soggetti	06/04/2022	Fino al termine della attività connesse al progetto
Istituto Superiore Liceo Vittorio Colonna	Svolgimento incontri Pcto per 25 soggetti	09/03/2022	Fino al termine della attività connesse al progetto

Fondazione Cassa di Risparmio di Pistoia e Pescia	Collaborazione per realizzazione Bando "Siete presente. Con i giovani per ripartire"	14/01/2022	Fino al termine della attività connesse al progetto
Fondazione Cassa di Risparmio di Volterra	Collaborazione per realizzazione Bando "Siete presente. Con i giovani per ripartire"	28/01/2022	Fino al termine della attività connesse al progetto
Fondazione Cassa di Risparmio di Lucca	Collaborazione per realizzazione Bando "Siete presente. Con i giovani per ripartire"	01/02/2022	Fino al termine della attività connesse al progetto
Fondazione Cassa di Risparmio di San Miniato	Collaborazione per realizzazione Bando "Siete presente. Con i giovani per ripartire"	20/01/2022	Fino al termine della attività connesse al progetto
Fondazione Pisa	Collaborazione per realizzazione Bando "Siete presente. Con i giovani per ripartire"	02/02/2022	Fino al termine della attività connesse al progetto
Fondazione Cassa di Risparmio di Carrara	Collaborazione per realizzazione Bando "Siete presente. Con i giovani per ripartire"	09/02/2022	Fino al termine della attività connesse al progetto
Fondazione Livorno	Collaborazione per realizzazione Bando "Siete presente. Con i giovani per ripartire"	21/02/2022	Fino al termine della attività connesse al progetto
Fondazione CR Firenze	Collaborazione per realizzazione Bando "Siete e presente. Con i giovani per ripartire"	01/03/2022	Fino al termine della attività connesse al progetto
Fondazione Banca del Monte di Lucca	Collaborazione per realizzazione Bando "Siete presente. Con i giovani per ripartire"	21/04/2022	Fino al termine della attività connesse al progetto
Fondazione Cassa di Risparmio di Prato	Collaborazione per realizzazione Bando "Siete presente. Con i giovani per ripartire"	21/04/2022	Fino al termine della attività connesse al progetto
Fondazione Casa Lucca	Collaborazione pe supportare il Comune di Lucca Ufficio Runts	01/10/2022	Fino al termine della attività

	attraverso supporto operativo sugli adempimenti connessi all'entra in vigore del RUNTS con servizio di consulenza specialistica		connesse al progetto
Fondazione Monte dei Paschi di Siena	Lettera di adesione al Bando "Siete presente. Con i giovani per ripartire"	08/06/2022	Fino al termine della attività connesse al progetto
Scuola di Studi Umanistici e della Formazione	Collaborazione per organizzazione, svolgimento del progetto "I care, studiare insieme"	04/10/2022	30/06/2023
Università di Firenze - Facoltà di Giurisprudenza	Protocollo d'intesa per progetto "I Care. Studiare insieme"	04/10/2022	30/06/2023
Comune di Massa	Supporto e assistenza per attività di gestione del Runts	02/11/2022	31/12/2022
Città metropolitana di Firenze	Supporto e assistenza per attività di gestione del Runts	11/10/2022	15/12/2022
Anci Toscana	Progetto di accompagnamento all'utilizzo degli strumenti collaborativi e di co-progettazione nell'ambito della legge regionale n. 27 del 3 agosto 2022	17/11/2022	31/12/2022

Il Cesvot non svolge attività commerciali ed è iscritto al RUNTS il 7 novembre 2022 al numero di repertorio 69153.

## Capitolo 2 – I dati sugli associati e sulle attività svolte nei loro confronti

### La compagine sociale

Cesvot è un'organizzazione di volontariato i cui soci sono associazioni o enti del terzo settore di rilevanza regionale. Nel 2020 sono **34 gli enti del terzo settore regionali soci di Cesvot** che hanno partecipato democraticamente alla gestione del Centro. Di questi **28** sono organizzazioni di volontariato e **6** associazioni di promozione sociale.

Acli regionale Toscana  
Admo - regione Toscana  
Aics Solidarietà  
Aido regionale Toscana  
Anffas Toscana  
Anpas Comitato regionale Toscana  
Anteas Toscana  
Arcat Toscana  
Arci Solidarietà Comitato regionale Toscana  
Associazione Banco Alimentare della Toscana  
Auser Volontariato Toscana  
Avis regionale Toscana  
Avo regionale Toscana  
Ceart  
Cif Toscana  
Cittadinanzattiva Toscana  
Cnv  
Consociazione nazionale dei Gruppi Donatori Sangue Fratres  
Coordinamento regionale dei Gruppi di Auto Aiuto  
Coordinamento toscano delle associazioni per la salute mentale  
Croce Rossa Italiana Comitato regionale Toscana  
Csi Federazione regionale Toscana  
Dipoi - Coordinamento regionale organizzazioni attive nel durante e dopo noi  
Federazione regionale delle Misericordie della Toscana  
Federazione regionale Toscana dei Movimenti per la Vita e Centri di Aiuto alla Vita  
Federazione Toscana dei Volontari per i Beni Culturali  
Fir Cb Ser Struttura regionale Toscana  
Lega Italiana Fibrosi Cistica Toscana  
Legambiente Toscana  
Mcl Solidarietà Volontariato Toscana  
Movimento Shalom

Uisp Toscana

Vab Toscana

Voltonet - Rete volontariato Toscana

## Rappresentatività della compagine sociale

I soci di Cesvot hanno la sede legale in Toscana, una struttura federativa, e sono costituiti da enti del terzo settore con sede legale in almeno 5 province della regione. Sono inoltre considerati di rilevanza regionale gli enti del terzo settore aventi sede legale in Toscana a struttura unitaria, dotati di articolazioni organizzative in almeno 5 province della regione Toscana.

Dei 34 soci, 27 sono enti a struttura federativa (di cui fanno parte gli enti enumerati sotto - soci indiretti) e 7 sono enti a struttura unitaria con un numero complessivo di articolazioni organizzative pari a 76.

### 1.978 NUMERO SOCI DIRETTI E INDIRETTI

1.404 ODV

232 APS

6 Altri ETS

15 IMPRESE SOCIALI NON COSTITUITE IN FORMA SOCIETARIA

19 ONLUS

302 ASSOCIAZIONI NON RICONOSCIUTE

## Il sistema di governo e controllo

Lo statuto di Cesvot prevede organismi a livello centrale e organismi a livello territoriale.

**Assemblea dei soci, Consiglio direttivo e Presidente** sono gli organi sociali preposti allo svolgimento dell'attività istituzionale di Cesvot. Sono affiancati dagli organi sociali di controllo e garanzia: Organo di controllo e Collegio dei garanti. In conformità alla legge n. 231/2001, Cesvot ha introdotto il Rappresentante dell'Organismo di vigilanza e l'Organo di controllo con la funzione di vigilare sugli aspetti amministrativi e gestionali del Centro servizi.

Lo statuto disciplina, inoltre, gli organismi delle **delegazioni territoriali – Assemblea di delegazione, Consiglio direttivo e Presidente** – rappresentativi degli utenti e delle loro istanze. In particolare i componenti dei direttivi delle 11 delegazioni hanno il compito di rappresentare i bisogni e le priorità dei territori agli organi sociali, cui spetta organizzare una risposta in termini di attività e servizi.

L'assetto istituzionale prevede, infine, un Comitato scientifico con compiti di indirizzo, gli Stati generali e le figure del Direttore e Amministratore.

Tutti gli organi sono composti da volontari degli enti soci e degli enti iscritti ai registri. Le cariche, come in tutte le associazioni di volontariato, sono elettive e gratuite.

### L'Assemblea dei soci

È costituita da **34 enti di rilevanza regionale ed è l'organo sovrano di Cesvot.**

L'assemblea stabilisce la mission del Centro servizi e gli orientamenti strategici cui devono sottostare tutti gli organi sia politici sia operativi.

Delibera a maggioranza dei presenti con voto palese fatta eccezione per le questioni relative alle persone. Nelle votazioni palesi, in caso di parità di voti, prevale il voto del presidente.

Poiché Cesvot è un'organizzazione di volontariato di secondo livello, il numero dei soci enti di terzo settore, che non siano organizzazioni di volontariato, non può superare il 50% delle stesse; pertanto, la maggioranza dei voti viene attribuita alle organizzazioni di volontariato.

ASSEMBLEA DEI SOCI		
Assemblee svolte	Percentuale media di partecipazione	Durata complessiva (ore)
4	55,1%	7,8

### Il Consiglio direttivo

Il Consiglio direttivo è l'organo di gestione di Cesvot. È eletto dall'Assemblea e dura in carica 4 anni.

È composto da **20 componenti**, di cui il presidente, due vicepresidenti, un amministratore e un rappresentante delle delegazioni territoriali.

Tra le varie funzioni, esegue le deliberazioni dell'Assemblea, elegge i due vicepresidenti e l'amministratore, nomina il direttore, il Comitato scientifico, i rappresentanti negli organismi dell'associazione nazionale di rappresentanza dei centri di servizio e i componenti di commissioni, gruppi di lavoro, consigli di amministrazione in enti partecipati da Cesvot. Presenta all'Assemblea dei soci il bilancio preventivo e consuntivo, il bilancio sociale, il programma annuale di attività, le conseguenti scelte relative alla struttura e al funzionamento di Cesvot.

CONSIGLIO DIRETTIVO		
Riunioni svolte	Percentuale media di partecipazione	Durata complessiva (ore)
10	62,5%	20,6

### Consistenza e analisi delle persone volontarie

Sono 258 i volontari di Cesvot: i **componenti degli organi sociali** descritti nel capitolo 2 (Assemblea regionale, Consiglio direttivo regionale e Consigli direttivi di delegazione) considerando che 7 di essi hanno una carica plurima (compongono sia il Direttivo o l'Assemblea regionale sia un Direttivo di delegazione), a cui si aggiungono i **3 componenti del Comitato dei garanti**. Nel corso del 2022 hanno svolto oltre **65.000 ore di volontariato** in dipendenza della carica per attività di rappresentanza, attività formative e di partecipazione agli organi regionali o territoriali.

Le attività istituzionali, di formazione e di consultazione dei dirigenti Cesvot sono state nel 2022:

- **livello regionale:** Assemblea regionale, Direttivo regionale, Ufficio di presidenza regionale, partecipazione a eventi pubblici;
- **livello locale:** Assemblea di delegazione, Direttivi di delegazione, Uffici di presidenza di delegazione, partecipazione a eventi pubblici;
- **formazione per dirigenti:** formazione dirigenti presso le delegazioni "I Centri di servizio ed il loro ruolo", destinata a tutti i componenti degli organismi delle delegazioni, "Insieme per il volontariato toscano" – Meeting annuale residenziale cui hanno partecipato i componenti degli organi della sede regionale e delle delegazioni.



**Le cariche degli organi sociali sono elettive e gratuite.** Sono previsti dei rimborsi secondo quanto dichiarato nel "Regolamento per la gestione dei rimborsi spesa" (art. 9) approvato dal Consiglio direttivo e eventualmente richiesti per lo svolgimento del ruolo istituzionale (partecipazione a incontri sul territorio, sedute degli organi sociali, iniziative nazionali e presenze alle riunioni del Consiglio direttivo, Assemblea e gruppi di lavoro di CSVnet).

Nel 2022, **18** volontari hanno usufruito di rimborsi spesa per complessivi **3.555,68** euro. Per l'erogazione dei rimborsi spesa ai volontari nel 2019 è stato approvato uno specifico regolamento che prevede il rimborso (vitto, alloggio, trasferimento con mezzi pubblici o mezzo privato) solo per le spese connesse all'espletamento delle funzioni istituzionali.

I tre componenti dell'Organo di controllo hanno, invece, ricevuto ciascuno una indennità di 4.000 euro; il costo dell'indennità del presidente dell'Organo di controllo è a carico dell'Organismo nazionale di controllo in base alle normative vigenti.

## Consistenza e analisi delle persone retribuite

L'inquadramento economico e funzionale dei dipendenti è regolato dal **Contratto collettivo nazionale Avis**. Le spese per tutto il personale ammontano, nel 2022, complessivamente a **1.440.671,04 euro**.

I livelli retribuiti vanno dal livello B4 al livello F. Il rapporto tra la retribuzione massima e la retribuzione minima è pari a **3,83** volte.

Nel 2019 è stato proposto un piano di welfare aziendale che prevede l'adesione su base volontaria a un Fondo pensione integrativo. Cesvot contribuisce integrando la quota di contribuzione volontaria versata dal dipendente con un importo di pari entità, fino ad un massimo dell'1,50% della retribuzione annua lorda (Ral). Hanno aderito 15 dipendenti.

### IDENTIKIT DEL PERSONALE RETRIBUITO

Complessivamente nel 2022 i lavoratori di Cesvot, che hanno prestato la propria attività in maniera stabile e continuativa, sono stati **30**, di cui 27 a tempo indeterminato (3 sono part-time all'83%) e 3 a tempo determinato (full time).

All'interno dell'organico è rispettata la presenza di personale con disabilità, in conformità alla normativa vigente.

Genere	Maschi		Femmine		
	33,33%		66,67%		
Età	30-54 anni		55-64 anni		Oltre 64 anni
	56,67%		36,67%		6,67%
Titolo di studio	Licenza media inferiore	Diploma	Laurea	Post-laurea	
	3,33%	36,76%	50,00%	10,00%	
Anzianità di servizio	0-5 anni	6-10 anni	11-15 anni	16-20 anni	oltre 20 anni
	16,67%	0,0%	13,33%	23,33%	46,67%
Tipologia contrattuale	Tempo indeterminato			Tempo determinato	
	96,67%			3,33%	

Nel 2022, Cesvot si è avvalso, inoltre, dell'attività continuativa di **3 consulenti**, con competenze specifiche in particolari ambiti d'intervento e di **oltre 30 collaboratori** (di cui una decina fra docenti e tutor per le attività formative) per l'esecuzione di specifici progetti o iniziative che hanno operato nei tre settori della struttura.

## Capitolo 3 – Criteri applicati nella valutazione delle voci di bilancio, nelle rettifiche di valore e nella conversione dei valori

---

### Criteri di formazione

#### Principi di redazione del bilancio

La valutazione delle voci di bilancio è avvenuta nel rispetto del principio della prudenza e nella prospettiva di continuazione dell'attività. Conformemente al Codice del Terzo Settore, al Codice Civile ed ai principi contabili nazionali e alla regolamentazione comunitaria, nella rappresentazione delle voci dell'attivo e del passivo viene data prevalenza agli aspetti sostanziali rispetto a quelli formali.

Nella redazione del Bilancio d'esercizio gli oneri e i proventi sono stati iscritti secondo il principio di competenza indipendentemente dal momento della loro manifestazione numeraria.

Il bilancio è stato redatto conformemente a quanto previsto dal D.M. 5 marzo 2020, si fa presente gli schemi sono stati integrati, con l'aggiunta di voci nel rispetto della flessibilità prevista dallo stesso decreto ministeriale.

L'imputazione degli oneri e dei proventi del rendiconto gestionale viene fatta nel rispetto dell'art. 63 del Codice del Terzo Settore.

#### Struttura e contenuto del Prospetto di bilancio

Lo Stato Patrimoniale, il Rendiconto Gestionale e le informazioni di natura contabile contenute nella presente Relazione di Missione sono conformi alle scritture contabili, da cui sono stati direttamente desunti.

### Criteri di valutazione

Di seguito sono illustrati i più significativi criteri di valutazione adottati nel rispetto delle disposizioni contenute all'art. 2426 del Codice Civile ed in materia di Enti del Terzo Settore, e con particolare riferimento a quelle voci di bilancio per le quali il legislatore ammette diversi criteri di valutazione e di rettifica o per le quali non sono previsti specifici criteri.

### **Attivo**

#### **Immobilizzazioni**

Le immobilizzazioni sono iscritte al costo di acquisto.

#### Immobilizzazioni Immateriali

Le immobilizzazioni immateriali sono relative a Software e sono iscritte nell'attivo di Stato Patrimoniale al valore residuo pari a zero essendo completamente ammortizzate.

## **Immobilizzazioni Materiali**

I cespiti appartenenti alla categoria delle immobilizzazioni materiali sono iscritti in bilancio al costo di acquisto, aumentato degli eventuali oneri accessori sostenuti fino al momento in cui i beni sono pronti all'uso.

Tali beni risultano esposti nell'attivo di bilancio al netto dei fondi di ammortamento.

Il valore contabile dei beni, raggruppati in classi omogenee per natura ed anno di acquisizione, viene ripartito tra gli esercizi nel corso dei quali gli stessi verranno presumibilmente utilizzati. Tale procedura è attuata mediante lo stanziamento sistematico a Conto Economico di quote di ammortamento corrispondenti a piani prestabiliti, definiti al momento in cui il bene è disponibile e pronto all'uso, con riferimento alla presunta residua possibilità di utilizzo dei beni stessi. Detti piani sono formati con riferimento al valore lordo dei beni e supponendo pari a zero il valore di realizzo al termine del processo.

Il costo delle immobilizzazioni materiali è stato sistematicamente ammortizzato in ogni esercizio in rapporto alla residua possibilità di utilizzo delle stesse.

Nei risconti passivi è presente il fondo immobilizzazioni vincolate, destinato a raccogliere l'accantonamento effettuato nell'anno dell'acquisizione, delle risorse destinate alle quote di ammortamento future dei beni destinati alle funzioni di CSV.

Le dismissioni di cespiti avvenute nel corso dell'esercizio hanno comportato l'eliminazione del loro valore residuo.

## **Immobilizzazioni Finanziarie**

### **Depositi cauzionali**

Sono esposti al valore nominale e si tratta dei depositi cauzionali su Fidi Toscana e relativi a contratti di locazione come meglio evidenziato nella tabella della presente relazione di missione.

## **Attivo circolante**

### **Crediti**

I crediti sono stati esposti in bilancio al valore nominale che corrisponde al presumibile valore di realizzo.

## **Disponibilità Liquide**

### **Depositi bancari**

La voce riporta il saldo al 31 dicembre 2022 dei conti correnti intestati al Cesvot. Si tratta dei saldi contabili comprensivi degli interessi e delle spese di competenza dell'esercizio amministrativo 2022.

### **Cassa**

La voce riporta il saldo al 31 dicembre 2022 delle casse delle varie delegazioni e della sede centrale.

Sono così dettagliati:

<b>DISPONIBILITÀ LIQUIDE</b>			
	<b>Saldo al 31/12/22</b>	<b>Saldo al 31/12/21</b>	<b>Variazione</b>
<b>Depositi bancari e postali</b>	<b>2.002.713,74 €</b>	<b>3.154.079,76 €</b>	<b>-1.151.366,02 €</b>
Banca Prossima C/C	1.884.301,55 €	2.200.437,37 €	-316.135,82 €
Monte Paschi Siena C/C	8.044,80 €	13.780,35 €	-5.735,55 €
Banco Popolare C/C	8.780,18 €	8.796,90 €	-16,72 €
Fideuram C/C	9.982,85 €	9.995,00 €	-12,15 €
Fideuram C/Titoli	80.423,15 €	409.851,83 €	-329.428,68 €
Fideuram C/C Dollaro USD	142,32 €		142,32 €
Fideuram C/C Franco svizzero CHF	4,05 €		4,05 €
Fideuram C/C Sterlina inglese GBP	1,13 €		1,13 €
Fideuram C/C Yen Giapponese JPY	1,42 €		1,42 €
Carta Prepagata BANCA PROSSIMA	1.190,29 €	1.299,81 €	-109,52 €
Allianz Bank Financial Advisors spa C/C	9.842,00 €	509.918,50 €	-500.076,50 €
<b>Denaro e valori in cassa</b>	<b>5.227,65 €</b>	<b>4.493,49 €</b>	<b>734,16 €</b>
Cassa Contanti e valori	114,27 €	45,49 €	68,78 €
Cassa Contanti e valori delegazioni	2.283,10 €	1.261,20 €	1.021,90 €
Cassa IDD Arezzo		579,19 €	-579,19 €
Cassa IDD Grosseto		30,64 €	-30,64 €
Cassa IDD Livorno		245,92 €	-245,92 €
Cassa IDD Massa		90,14 €	-90,14 €
Cassa IDD Pisa		334,93 €	-334,93 €
Cassa IDD Pistoia		59,91 €	-59,91 €
Cassa IDD Prato		431,22 €	-431,22 €
Cassa IDD Siena		184,24 €	-184,24 €
Cassa Macchina Affrancatrice	2.830,28 €	1.230,61 €	1.599,67 €
<b>TOTALE</b>	<b>2.007.941,39 €</b>	<b>3.158.573,25 €</b>	<b>-1.150.631,86 €</b>

## Ratei e risconti attivi

I ratei e risconti sono stati calcolati sulla base del principio della competenza, mediante la ripartizione dei costi e/o ricavi comuni a due esercizi.

## Passivo

### Patrimonio Netto

Il Patrimonio netto è costituito da:

- Fondo di dotazione dell'ente;
- Patrimonio vincolato costituito dal Fondo risorse in attesa di destinazione FUN, rappresenta il valore dei residui liberi FUN nelle disponibilità del CSV alla data del 31/12/2022. Si tratta dell'importo dei contributi FUN attribuiti in favore del CSV e non utilizzati alla data del 31/12/2022 riferite ad azioni concluse per le quali sono state registrate economie rispetto al valore programmato. Si segnala che, in questo fondo, alla data del 31/12/2022, non sono state riportate le somme derivanti dalle economie registrate sui fondi FUN relativamente alla gestione 2022, in quanto tale valore è stato inserito alla voce "IV Avanzo/disavanzo di esercizio" dello Stato Patrimoniale nel rispetto delle modalità di trattamento dell'avanzo FUN previste nei documenti integrativi della disciplina di sistema dei CSV.

L'importo delle economie su fondi FUN registrate nel corso dell'esercizio 2022 confluiranno nel Fondo Risorse in attesa di destinazione al momento dell'approvazione del bilancio consuntivo 2022 da parte dell'assemblea dei soci.

- Altri fondi patrimoniali liberi, si tratta dell'accantonamento degli avanzi di gestione derivanti dalle risorse proprie.

## Fondi per rischi e oneri futuri

I Fondi vincolati alle funzioni del CSV costituiti da:

- 1) Fondo per completamento azioni così composto:
  - a) dal valore dei contributi attribuiti al Cesvot e non utilizzati a fine esercizio relativi a progetti non ancora ultimati per € 76.146,34;
  - b) Fondo Garanzia Fidi Toscana per € 2.588.334,70 trattasi di un fondo costituito presso la Fidi Toscana per la concessione di garanzie sussidiarie e primarie a favore delle Banche a fronte della concessione di finanziamenti o di leasing alle Organizzazioni di Volontariato. Si precisa che il Fondo opera con criterio rotativo: le risorse liberate dalle operazioni garantite e rientrate con buon esito o dalle operazioni garantite a sofferenza una volta pagata la perdita, tornano disponibili per garantire nuove operazioni.

## Trattamento di Fine Rapporto

Il TFR è stato calcolato conformemente a quanto previsto dall'art. 2120 del Codice Civile, tenuto conto delle disposizioni legislative e delle specificità dei contratti e delle categorie professionali, e comprende le quote annue maturate e le rivalutazioni effettuate sulla base dei coefficienti ISTAT.

L'ammontare del fondo rappresenta il debito certo nei confronti dei lavoratori dipendenti alla data di chiusura del bilancio.

<b>FONDO TRATTAMENTO DI FINE RAPPORTO</b>			
	<b>2022</b>	<b>2021</b>	
<b>Fondo TFR al 01/01</b>	775.631,16 €	733.416,93 €	
(-) Decremento subito per dimissioni e anticipi	-34.958,71 €	-15.254,51 €	
(+) Incremento per accantonamento di fine anno comprensivo di rivalutazione	92.460,12 €	57.468,74 €	<b>Variazione</b>
<b>Totale Fondo T.F.R. al 31/12</b>	<b>833.132,57 €</b>	<b>775.631,16 €</b>	<b>57.501,41 €</b>

Si rileva l'adozione di un fondo pensione integrativa a cui hanno aderito diversi dipendenti così suddivisa:

pensione integrativa a carico lavoratori	40.836,63 €
pensione integrativa a carico Cevot	8.566,13 €
<b>Totale</b>	<b>49.402,76 €</b>

## Debiti

I debiti sono esposti in bilancio al loro valore nominale e sono suddivisi tra:

- 1) Debiti verso banche: trattasi delle somme pagate a terzi con utilizzo delle carte di credito del CSV e di debiti v/banche per commissioni di competenza dell'esercizio che verranno addebitati nell'anno 2023;
- 2) Debiti verso fornitori accoglie il saldo dei debiti verso i fornitori al 31 dicembre 2022 e corrisponde alle fatture ancora da pagare alla fine dell'esercizio e le fatture da ricevere, relative ad acquisti di

beni o prestazioni di servizi acquisiti nell'esercizio 2022 e per i quali non è pervenuta alla fine dell'anno la fattura;

- 3) Debiti tributari accoglie il saldo dei debiti per le ritenute dipendenti e lavoratori autonomi regolarmente versato il 16 gennaio 2023, ed il debito per IRAP;
- 4) Debiti verso istituti di previdenza e sicurezza sociale la voce accoglie i debiti verso Inps e Inail;
- 5) Debiti verso dipendenti e collaboratori, accoglie il debito verso il personale e collaboratori degli stipendi di dicembre pagati a gennaio 2023;
- 6) Altri debiti accoglie tra gli altri la parte dei relativi debiti v/partners per progetti e debiti verso Fondazione MPS, Fondazione CRF e Regione Toscana condizionati alla realizzazione di progetti da attuarsi negli esercizi futuri ed i debiti verso i volontari relativo ai rimborsi spese da liquidare.

## Ratei e Risconti passivi

I ratei e risconti sono stati calcolati sulla base del principio della competenza, mediante la ripartizione dei costi e/o ricavi comuni a due esercizi.

La voce accoglie:

1) il valore dei proventi FUN utilizzati per l'acquisto delle immobilizzazioni Immateriali e materiali rinviati agli esercizi successivi per il principio di competenza economica. Si tratta della quota di contributi corrispondente al valore netto delle immobilizzazioni Immateriali e Materiali acquisite con il FUN che verrà utilizzata negli esercizi successivi a copertura dei futuri costi di ammortamento degli stessi beni (principio di correlazione proventi/oneri). L'appostamento di tale valore tra i risconti passivi è stato effettuato nel rispetto di quanto previsto dai documenti integrativi della disciplina di sistema dei CSV.

2) ratei ferie e permessi non goduti al 31 dicembre 2022 dal personale dipendente.

### Operazioni in valuta

Relativamente alle operazioni in valuta la conversione è stata fatta al cambio del giorno dell'operazione

# Capitolo 4 – Movimenti delle immobilizzazioni

---

Immobilizzazioni materiali ed immateriali

La voce è costituita per quanto concerne le immobilizzazioni materiali da

- 1) Attrezzature
- 2) Arredamento
- 3) Automezzi

Per quanto concerne le immateriali da costi per Software

Per quanto riguarda i movimenti delle immobilizzazioni si rimanda al seguente prospetto:

**IMMOBILIZZAZIONI MATERIALI E IMMATERIALI - CON VINCOLO DI DESTINAZIONE EX D.LGS. 117/17**

Descrizione	Valore storico di acquisto al 31/12/2021	Fondo ammort. To 31/12/2021	Valore di bilancio 31/12/21	Acquisti in c/capitale 2022	Disinvestimenti (costo storico) 2022	Valore storico di acquisto al 31/12/22	Ammortamento al 31/12/2022	Fondo ammortamento	Valore netto delle immobilizzazioni al 31/12/22
Attrezzature	160.349,13 €	147.910,17 €	12.438,96 €	23.184,62 €	47.018,62 €	136.515,13 €	17.171,43 €	118.062,98 €	18.452,15 €
Arredamento	249.948,80 €	241.439,78 €	8.509,02 €	18.809,59 €	8.018,64 €	260.739,75 €	10.524,57 €	243.945,71 €	16.794,04 €
Automezzi	7.424,95 €	2.608,29 €	4.816,66 €		199,95 €	7.225,00 €	2.408,34 €	4.816,68 €	2.408,32 €
Software	18.331,00 €	18.331,00 €	- €			18.331,00 €		18.331,00 €	- €
<b>TOTALE</b>	<b>436.053,88 €</b>	<b>410.289,24 €</b>	<b>25.764,64 €</b>	<b>41.994,21 €</b>	<b>55.237,21 €</b>	<b>422.810,88 €</b>	<b>30.104,34 €</b>	<b>385.156,37 €</b>	<b>37.654,51 €</b>

Si fa presente che sulle immobilizzazioni non è stata effettuata nel corso degli esercizi nessuna rivalutazione né svalutazione.

La percentuale di ammortamento effettuata nell'esercizio è pari a 33,33%.

Immobilizzazioni finanziarie

Sono così costituite:

- 1) dai depositi cauzionali così dettagliati

DEPOSITI CAUZIONALI ANNO 2022			
Dislocazioni	Depositi al 31/12/21	Incrementi/decrementi	Depositi al 31/12/22
Arezzo	2.421,14 €		2.421,14 €
Carrara	1.721,14 €	3,22 €	1.724,36 €
Empoli	1.385,06 €		1.385,06 €
Grosseto	1.431,71 €		1.431,71 €
Lucca	70,45 €		70,45 €
Pisa	1.421,14 €		1.421,14 €
Pistoia	1.075,18 €		1.075,18 €
Prato	2.479,71 €		2.479,71 €
sede 3° piano	2.200,00 €		2.200,00 €
sede 4° piano via Ricasoli	14.000,00 €		14.000,00 €
Siena	3.774,21 €		3.774,21 €
Livorno	1.850,00 €	21,14 €	1.871,14 €
<b>TOTALE</b>	<b>33.829,74 €</b>	<b>24,36 €</b>	<b>33.854,10 €</b>

- 2) dal deposito cauzionale per la Garanzia sul Credito per € 2.588.334,70: rappresenta il deposito originario di € 2.000.000 (integrato nel 2008 con ulteriori € 230.000,00) presso la finanziaria Regionale – FIDI TOSCANA SPA – per il Progetto Speciale ASSISTENZA AL CREDITO, per la concessione di garanzie a favore delle Associazioni di Volontariato, a cui si sono aggiunti gli interessi sulle somme depositate presso la Fidi e sottratte le spese.

## Capitolo 5 – Costi di impianto ampliamento e sviluppo

La voce non è presente.

# Capitolo 6 – Crediti e debiti

Il Cesvot non ha né crediti né debiti di durata residua superiore a cinque anni, né debiti assistiti da garanzie reali su beni sociali.

Per quanto riguarda i crediti dello stato patrimoniale, tutti di durata residua inferiore ai cinque anni, sono così dettagliati:

- 1) Crediti verso Clienti ed Utenti: trattasi di un credito verso il CSVNET;
- 2) Crediti verso Enti Pubblici:

CREDITI V/ENTI PUBBLICI			
	Valore al 31/12/2022	Valore al 31/12/2021	Differenze
Crediti V/Regione Toscana CRS 2019-2020 per contributi assegnati e da ricevere	240.000,00 €	240.000,00 €	
Crediti V/Regione Toscana supp. 3° settore 2019/2020/2021 per contributi assegnati e da ricevere	60.000,00 €	180.000,00 €	
Crediti V/Regione Toscana prog. Siete presente per contributi assegnati e da ricevere	150.000,00 €	150.000,00 €	
Crediti V/Regione Toscana supp. 3° settore 2012/2023/2024 per contributi assegnati e da ricevere	300.000,00 €	- €	
Crediti V/Regione Toscana prog. Giovani al Centro per contributi assegnati e da ricevere		280.556,00 €	
Crediti V/Regione prog. Generazione Giovanisi per contributi assegnati e da ricevere	160.000,00 €	- €	
Crediti V/Comunità Europea per progetto EU VOICE - AMIF 2017	- €	451.077,87 €	
Crediti V/Comune di Siena prog. Supporto operativo RUNTS per contributi assegnati e da ricevere	8.600,00 €		
Crediti V/Comune di Massa prog. Supporto operativo RUNTS per contributi assegnati e da ricevere	2.867,48 €		
Crediti V/Città Metropolitana FI prog. Supporto operativo RUNTS per contributi assegnati e da ricevere	5.180,56 €		
ANCI Toscana	5.000,00 €		
<b>TOTALE</b>	<b>931.648,04 €</b>	<b>1.301.633,87 €</b>	<b>- 369.985,83 €</b>

Per quanto riguarda i rapporti con gli enti pubblici si fa presente che il Cesvot ha adempiuto all'obbligo previsto dalla Legge 4 agosto 2017 n. 124, relativo alla pubblicazione dei contributi pubblici.

- 3) Crediti verso soggetti privati per contributi:

CREDITI V/FONDAZIONI BANCARIE			
	Valore al 31/12/2022	Valore al 31/12/2021	Differenze
C.R. BOLOGNA	756,00 €	756,00 €	
FONDAZ. CASSAMARCA	11.868,93 €	11.868,93 €	
<b>TOTALE</b>	<b>12.624,93 €</b>	<b>12.624,93 €</b>	<b>- €</b>

CREDITI V/SOGGETTI PRIVATI PER CONTRIBUTI ASSEGNATI			
	Valore al 31/12/2022	Valore al 31/12/2021	Differenze
Crediti V/Fondazione Casa Lucca prog. Supporto operativo RUNTS per contributi assegnati e da ricevere	3.605,53 €		
<b>TOTALE</b>	<b>3.605,53 €</b>	<b>- €</b>	<b>0,00 €</b>



4) Crediti verso altri:

<b>CREDITI V/ALTRI</b>			
	<b>Valore al 31/12/2022</b>	<b>Valore al 31/12/2021</b>	<b>Differenze</b>
Anticipi a fornitori	6.996,76 €	7.246,44 €	
Note di credito da ricevere	378,18 €	0,00 €	
Crediti diversi	0,00 €	72,00 €	
Crediti V/Inail	410,36 €		
Anticipi e acconti v/CO&SO partners progetto EU VOICE		33.412,25 €	
Anticipi e acconti v/USB partner progetto EU VOICE		26.415,09 €	
Anticipi e acconti v/MEATH partner progetto EU VOICE		42.388,85 €	
Anticipi e acconti v/VOLUNTEERING MATTERS partner progetto EU VOICE		36.040,75 €	
Anticipi e acconti v/ENTER GMBH partner progetto EU VOICE		22.173,09 €	
Anticipi e acconti v/partners progetti Cevot	6.800,00 €	5.500,00 €	
Anticipi e acconti v/partners progetto Giovani al centro		46.112,60 €	
Anticipi e acconti v/partners progetto Siete Presente	0,00 €	10.000,00 €	
<b>TOTALE</b>	<b>14.585,30 €</b>	<b>229.361,07 €</b>	<b>-214.775,77 €</b>

La diminuzione di questa posta è dovuta sostanzialmente alla chiusura del progetto EU VOICE.

La voce relativa ai debiti tutti di durata inferiore ai cinque anni è così composta:

1) Debiti verso banche:

<b>DEBITI V/BANCHE</b>			
	<b>Valore al 31/12/2022</b>	<b>Valore al 31/12/2021</b>	<b>Differenze</b>
Carte di credito	2.585,40 €	1.724,54 €	
Debiti per competenze rapporti finanziari	111,33 €	40.039,65 €	
<b>TOTALE</b>	<b>2.696,73 €</b>	<b>41.764,19 €</b>	<b>-39.067,46 €</b>

2) Debiti verso Fornitori:

<b>DEBITI VERSO FORNITORI</b>			
	<b>Valore al 31/12/2022</b>	<b>Valore al 31/12/2021</b>	<b>Differenze</b>
Debiti verso fornitori italia	424.570,35 €	218.694,12 €	
Fatture da ricevere	138.200,75 €	132.280,26 €	
<b>TOTALE</b>	<b>562.771,10 €</b>	<b>350.974,38 €</b>	<b>211.796,72 €</b>

3) Debiti tributari e previdenziali:

<b>DEBITI TRIBUTARI E PREVIDENZIALI</b>			
	<b>Valore al 31/12/2022</b>	<b>Valore al 31/12/2021</b>	<b>Differenze</b>
<b>Debiti tributari</b>			
erario c/ritenute lavoratori dipendenti	44.073,03 €	45.607,56 €	
erario c/ritenute lavoratori autonomi	1.852,25 €	4.284,17 €	
Erario c/IRAP	730,00 €	2.827,00 €	
<b>Totale debiti tributari</b>	<b>46.655,28 €</b>	<b>52.718,73 €</b>	<b>-6.063,45 €</b>
<b>Debiti V/istituti di previdenza e di sicurezza</b>			
INPS c/Contributi lavoratori dipendenti	53.329,50 €	60.121,22 €	
INPS c/contributi lavoratori parasubordinati	3.777,00 €	1.401,00 €	
Debiti v/INAIL lavoratori dipendenti e parasubordinati	23,76 €	440,18 €	
<b>Totale Debiti V/istituti di previdenza e di sicurezza</b>	<b>57.130,26 €</b>	<b>61.962,40 €</b>	<b>-4.832,14 €</b>
<b>TOTALE</b>	<b>103.785,54 €</b>	<b>114.681,13 €</b>	<b>-10.895,59 €</b>

4) Debiti verso dipendenti e collaboratori

<b>DEBITI V/DIPENDENTI E COLLABORATORI</b>			
	<b>Valore al 31/12/2022</b>	<b>Valore al 31/12/2021</b>	<b>Differenze</b>
Debiti v/dipendenti	55.481,00 €	67.961,00 €	
Debiti v/parasubordinati	9.489,68 €	3.327,22 €	
<b>TOTALE</b>	<b>64.970,68 €</b>	<b>71.288,22 €</b>	<b>-6.317,54 €</b>

Trattasi dei debiti verso dipendenti e collaboratori relativi alle buste paga di dicembre pagati a gennaio.

5) Altri debiti

<b>ALTRI DEBITI</b>			
	<b>Valore al 31/12/2022</b>	<b>Valore al 31/12/2021</b>	<b>Differenze</b>
Debiti vari	643.742,67 €	895.794,83 €	
Debiti v/volontari	839,31 €	830,96 €	
<b>TOTALE</b>	<b>644.581,98 €</b>	<b>896.625,79 €</b>	<b>-252.043,81 €</b>

La voce altri debiti racchiude principalmente debiti nei confronti di partners per progetti svolti unitamente al Centro Servizi.

# Capitolo 7 – Ratei risconti ed altri Fondi

## RATEI E RISCONTI ATTIVI

Sono così composti:

RISCONTI ATTIVI			
	Valori al 31/12/2022	Valori al 31/12/2021	Differenze
Su assicurazioni	355,24 €	345,90 €	
Su canoni	2.497,71 €	2.472,29 €	
Su Altri	2.330,20 €		
<b>TOTALE</b>	<b>5.183,15 €</b>	<b>2.818,19 €</b>	<b>2.364,96 €</b>

## RATEI E RISCONTI PASSIVI

Sono così composti:

RATEI E RISCONTI PASSIVI			
	Valori al 31/12/2022	Valori al 31/12/2021	Differenze
Ratei ferie e permessi	24.722,91 €	25.704,00 €	
Risconti per contributi pluriennali FUN	37.654,51 €	25.764,64 €	
Ratei passivi su utenze	763,92 €		
<b>TOTALE</b>	<b>63.141,34 €</b>	<b>51.468,64 €</b>	<b>11.672,70 €</b>

Il risconto per contributi pluriennali FUN rappresenta la quota di proventi di provenienza FUN che, per il principio di competenza economica vengono imputati negli esercizi successivi sulla base dell'utilizzo dei corrispondenti beni in C/Capitale (quote di ammortamento). Il valore dei risconti passivi per contributi pluriennali FUN corrisponde al valore netto delle immobilizzazioni immateriali e materiali acquisite con l'impiego del FUN per lo svolgimento delle funzioni del CSV. Tale componente conserva il medesimo vincolo di destinazione di cui all'art. 62 del CTS che grava sui beni acquisiti.

Tale fondo rappresenta Patrimonio indisponibile in quanto vincolato per destinazione alla gestione del Centro di Servizio per il Volontariato.

## ALTRI FONDI

FONDI PER RISCHI E ONERI			
	Valori al 31/12/2022	Valori al 31/12/2021	Differenze
Fondo completamento azioni Fun	76.146,34 €	333.937,95 €	
Fondo Garanzia Fidi Toscana	2.588.334,70 €	2.588.395,78 €	
<b>TOTALE</b>	<b>2.664.481,04 €</b>	<b>2.922.333,73 €</b>	<b>- 257.852,69 €</b>

Si sottolinea, come già specificato nel paragrafo 3 che il Fondo per completamento azioni è così composto:

- a) dal valore dei contributi attribuiti al Cesvot e non utilizzati a fine esercizio relativi a progetti non ancora ultimati per € 76.146,34;
- b) Fondo Garanzia Fidi Toscana per € 2.588.334,70 trattasi di un fondo costituito presso la Fidi Toscana per la concessione di garanzie sussidiarie e primarie a favore delle Banche a fronte della concessione di finanziamenti o di leasing alle Organizzazioni di Volontariato.

## Capitolo 8 – Patrimonio Netto

Per quanto il patrimonio netto, è costituito da:

- 1) Il fondo di dotazione dell'ente;
- 2) Il patrimonio vincolato, ovvero le risorse in attesa di destinazione FUN;
- 3) Il patrimonio libero derivante dall'accantonamento a riserva degli avanzi di gestione extra FUN, costituiti da versamento quote associative e erogazioni liberali.

Nel prospetto sottostante le variazioni:

<b>PATRIMONIO NETTO</b>				
<b>Descrizione</b>	<b>Valore al 31/12/2021</b>	<b>Incrementi</b>	<b>Decrementi</b>	<b>Valore al 31/12/22</b>
F.do dotazione dell'ente	22.000,00 €			22.000,00 €
<b>Patrimonio Vincolato</b>				
1) Risorse in attesa di destinazione FUN	9.568.198,29 €	320.484,15 €	829.551,68 €	9.059.130,76 €
<b>Patrimonio Libero</b>	11.796,00 €	26.350,82 €		38.146,82 €
Avanzo d'esercizio	346.834,97 €	226.368,48 €	346.834,97 €	226.368,48 €
1) risorse proprie	26.350,82 €	6.800,00 €	26.350,82 €	6.800,00 €
2) FUN	320.484,15 €	219.568,48 €	320.484,15 €	219.568,48 €
<b>TOTALE</b>	<b>9.948.829,26 €</b>	<b>573.203,45 €</b>	<b>1.176.386,65 €</b>	<b>9.345.646,06 €</b>

Gli incrementi del Fondo risorse in attesa di destinazione sono dovuti alla destinazione dell'utile derivante dalle risorse FUN dell'esercizio amministrativo 2021. In particolare l'utile è stato ripartiti:

- per € 292.252,71 al Fondo risorse in attesa di destinazione;
- per 28.231,44 al Fondo riserva disponibile acc.to interessi attivi.

La diminuzione delle Risorse in attesa di destinazione è dovuta:

- all'imputazione per € 550.850,00 ai contributi FUN dell'esercizio 2022 a titolo di integrazione dell'attribuzione annuale (come risulta dalla tabella "dettaglio FUN");
- allo storno per € 278.701,68 per utilizzo fondo acc.to interessi attivi così come deliberato dall'Assemblea dei Soci nella seduta n. 4 del 15/12/2022. In particolare tale utilizzo è stato fatto per coprire la perdita finanziaria maturata nel corso dell'esercizio 2022 derivante dalla gestione patrimoniale.

Quanto sopra esposto è dettagliato nella sottostante tabella:

<b>Risorse in attesa di destinazione FUN</b>				
<b>Descrizione</b>	<b>valore al</b>			<b>valore al</b>
	<b>31/12/2021</b>	<b>incrementi</b>	<b>decrementi</b>	<b>31/12/2022</b>
Fondo riserva Disponibile	5.706.148,43			5.706.148,43
Fondo risorse in attesa di destinazione	359.697,91	292.252,71	550.850,00	101.100,62
Fondo incentivo all'esodo	78.336,59			78.336,59
Fondo riserva disponibile acc.to interessi att	3.424.015,36	28.231,44	278.701,68	3.173.545,12
<b>TOTALE</b>	<b>9.568.198,29</b>	<b>320.484,15</b>	<b>829.551,68</b>	<b>9.059.130,76</b>

Per quanto riguarda l'utilizzo del Patrimonio netto negli ultimi tre esercizi è così dettagliato:

<b>DISPONIBILITA' ED UTILIZZO DEL PATRIMONIO NETTO</b>				
<b>Descrizione</b>	<b>IMPORTO</b>	<b>ORIGINE</b>	<b>POSSIBILITA' DI UTILIZZAZIONE</b>	<b>UTILIZZAZIONE NEGLI ULTIMI 3 ESERCIZI</b>
F.do dotazione dell'ente	22.000,00 €	risorse proprie	NO	
Patrimonio Vincolato		risorse FUN	NO	
1)Risorse in attesa di destinazione FUN	9.059.130,76 €			2.029.601,68 €
Patrimonio Libero	38.146,82 €	Risorse proprie	SI	
Avanzo d'esercizio	226.368,48 €			
1) risorse proprie	6.800,00 €		SI	
2) FUN	219.568,48 €		NO	
<b>TOTALE</b>	<b>9.345.646,06 €</b>			

Per quanto concerne l'utilizzo negli ultimi tre anni si specifica che, come evidenziato nel prospetto soprastante l'importo complessivo è pari ad € 2029.601,68 ed è così costituito:

utilizzo 2022 € 829.551,68

utilizzo 2021 € 485.600,00

utilizzo 2020 € 714.450,00

## Capitolo 9 – Impegni di spesa o di reinvestimento di fondi o contributi

Nella tabella sottostante abbiamo il dettaglio per settore di attività del Fondo completamento azioni pari ad € 76.146,34, Il fondo contiene i residui vincolati derivanti dalla differenza di quanto attribuito dall'ONC per la realizzazione delle attività programmate e gli oneri sostenuti dal CSV relativamente ad azioni, servizi, attività, progetti che, alla data del 31/12, non si sono concluse e che proseguiranno nel corso dell'esercizio successivo. Si tratta di impegni assunti dal CSV che non hanno ancora trovato riscontro tra gli oneri di competenza dell'esercizio.

Sulle risorse che costituiscono questo fondo grava il vincolo di destinazione di cui all'art. 62 del CTS.

Nella tabella sottostante troviamo il dettaglio del Fondo completamento azioni:

RENDICONTO DEI CONTRIBUTI ART. 63 D.lgs. 117/17 ATTRIBUITI IN FAVORE DEL CSV							
	Budget 2021 (attribuzione annuale + riserve)	Residui vincolati da anni precedenti	Totale contributi FUN art. 63 D.lgs. 117/17	Oneri sostenuti a valere sul FUN	Diff.	di cui Residui finali liberi (Fondo risorse in attesa di destinazione)	di cui Residui finali vincolati (Fondo per completamento azioni FUN)
<b>ONERI DA ATTIVITA' TIPICHE</b>	<b>2.832.994,31</b>	<b>321.345,95</b>	<b>3.154.340,26</b>	<b>2.883.207,10</b>	<b>271.133,16</b>	<b>194.986,82</b>	<b>76.146,34</b>
PROMOZIONE ORIENTAMENTO E ANIMAZIONE	870.214,52	85.687,59	955.902,11	908.958,08	46.944,03	37.544,03	9.400,00
CONSULENZA ASSISTENZA E ACCOMPAGNAMENTO	576.627,01	22.127,73	598.754,74	592.344,62	6.410,12	6.410,12	-
FORMAZIONE	576.759,42	116.944,52	693.703,94	587.727,33	105.976,61	48.230,21	57.746,40
INFORMAZIONE E COMUNICAZIONE	466.905,76		466.905,76	455.782,28	11.123,48	11.123,48	-
RICERCA E DOCUMENTAZIONE	277.272,13	3.500,01	280.772,14	269.293,26	11.478,88	2.478,94	8.999,94
SUPPORTO LOGISTICO	65.215,47	93.086,10	158.301,57	69.101,53	89.200,04	89.200,04	
<b>ONERI DI SUPPORTO GENERALE</b>	<b>806.355,69</b>	<b>12.592,00</b>	<b>818.947,69</b>	<b>770.675,17</b>	<b>48.272,52</b>	<b>48.272,52</b>	
<b>ALTRI ONERI DIVERSI</b>	<b>15.000,00</b>		<b>15.000,00</b>	-	<b>15.000,00</b>	<b>15.000,00</b>	
commissioni su operazione c/c bancari	1.500,00		1.500,00	1.127,93	372,07	372,07	
commissione titoli				41.223,23		41.223,23	
Sopravvenienze attive						1.963,12	
Interessi attivi vari						197,18	
	<b>3.654.350,00</b>	<b>333.937,95</b>	<b>3.989.787,95</b>	<b>3.696.233,43</b>	<b>334.777,75</b>	<b>219.568,48</b>	<b>76.146,34</b>

Il totale dell'attribuzione annuale è dettagliato nella pagina seguente nella tabella dettaglio FUN.

## Capitolo 10 – Debiti per erogazioni liberali condizionate

Nessun debito per erogazioni liberali condizionate.

## Capitolo 11 – Analisi delle principali componenti del rendiconto gestionale

Il rendiconto gestionale è suddiviso tra le varie aree:

### 1) Attività di interesse generale

ONERI E COSTI	2022	2021	PROVENTI E RICAVI	2022	2021
<b>A) Costi ed oneri da attività di interesse generale</b>			<b>A) Ricavi, rendite e proventi da attività di interesse generale</b>		
1) Materie prime, sussidiarie, di consumo e di merci	28.594,00	24.537,78	1) Proventi da quote associative e apporti dei fondatori	6.800,00	6.800,00
2) Servizi	2.300.600,81	2.145.497,53	2) Proventi dagli associati per attività mutuali	0,00	0,00
3) Godimento beni di terzi	207.502,71	188.157,81	3) Ricavi per prestazioni e cessioni ad associati e fondatori	0,00	0,00
4) Personale	1.122.876,96	1.116.823,93	4) Erogazioni liberali	0,00	19.550,82
5) Ammortamenti	22.656,77	12.509,13	5) Proventi del 5 per mille	0,00	0,00
6) Accantonamenti per rischi ed oneri	0,00	0,00	6) Contributi da soggetti privati	4.267.054,57	3.887.683,44
7) Oneri diversi di gestione	16.464,94	23.005,89	6.1) Contributi FUN ex art. 62 D.Lgs. 117/2017	3.901.751,74	3.854.481,24
8) Rimanenze iniziali	0,00	0,00	6.2) Altri contributi da soggetti privati	365.302,83	33.202,20
			7) Ricavi per prestazioni e cessioni a terzi	0,00	0,00
			8) Contributi da enti pubblici	490.001,04	602.200,73
			9) Proventi da contratti con enti pubblici	0,00	0,00
			10) Altri ricavi, rendite e proventi	3.359,82	15.179,86
			11) Rimanenze finali	0,00	0,00
<b>Totale</b>	<b>3.698.696,19</b>	<b>3.510.532,07</b>	<b>Totale</b>	<b>4.767.215,43</b>	<b>4.531.414,85</b>
			Avanzo/disavanzo attività di interesse generale (+/-)	1.068.519,24	1.020.882,78

Si tratta dell'attività tipica dell'ente gestore.

Introiti

La voce più consistente degli introiti è costituita da:

- 1) Contributi FUN art. 63 D.Lgs. 117/17:

DETTAGLIO FUN	
ENTRATE DA FSV	IMPORTO
Attribuzione anno corrente	€ 3.105.000,00
(+) Risorse in attesa di destinazione da anni precedenti	€ 550.850,00
(+) Risorse vincolate da anni precedenti	€ 333.937,95
(+) Imputazione quota parte Fondo immobilizzazioni vincolate	€ 30.104,34
(-) Contributi per l'acquisto in c/capitale	€ 41.994,21
(-) Residui vincolati per completamento azioni	€ 76.146,34
<b>TOTALE FONDO SPECIALE ESERCIZIO 2022</b>	<b>3.901.751,74 €</b>

Nel prospetto soprastante vengono messe in evidenza le movimentazioni dei proventi di competenza dell'esercizio derivanti sia dalle attribuzioni sull'anno corrente sia dalle risorse degli anni precedenti.

La quota di contributi attribuiti al CSV ma non utilizzati alla fine dell'esercizio che si è chiuso il 31 dicembre 2022 è stata imputata tra gli altri fondi rischi ed oneri futuri e corrisponde alla voce Fondo completamento azioni.

- 2) Contributi su Progetti extra FUN:

Di seguito viene riportato il dettaglio dei progetti extra Fun suddiviso tra:

Contributi da soggetti privati:

GESTIONE EXTRA FUN - Contributi da Enti privati					
Progetto/Attività Finanziata	Soggetto Finanziatore	Finanziamento complessivo attribuito al CSV	Importo non rendicontato	Oneri sostenuti negli esercizi precedenti	Oneri sostenuti nell'esercizio
Progetto Giovani al Centro	Fondazione MPS	60.000,00 €	1,03 €	2.000,00 €	57.998,97 €
Progetto Giovani al Centro	Fondazione CRF	80.000,00 €	235,03 €	25.774,80 €	53.990,17 €
Progetto Siete presente	Fondazione Livorno	15.000,00 €			15.000,00 €
Progetto Siete presente	Fondazione Pisa	20.000,00 €			20.000,00 €
Progetto Siete presente	Fondazione CR di Firenze	80.000,00 €			79.708,16 €
Progetto Siete presente	Fondazione MPS di Siena	20.000,00 €			20.000,00 €
Progetto Siete presente	Fondazione CR di San Miniato	10.000,00 €			10.000,00 €
Progetto Siete presente	Fondazione CR Pistoia e Pescia	20.000,00 €			20.000,00 €
Progetto Siete presente	Fondazione CR di Lucca	50.000,00 €			50.000,00 €
Progetto Siete presente	Fondazione CR di Prato	10.000,00 €			10.000,00 €
Progetto Siete presente	Fondazione CR di Volterra	10.000,00 €			10.000,00 €
Progetto Siete presente	Fondazione Banca del Monte Lucca	5.000,00 €			5.000,00 €
Progetto Siete presente	Fondazione CR di Carrara	10.000,00 €			10.000,00 €
Progetto supporto organizzativo RUNTS	Fondazione Casa Lucca	3.605,53 €			3.605,53 €
<b>TOTALE</b>		<b>140.000,00 €</b>	<b>236,06 €</b>	<b>27.774,80 €</b>	<b>365.302,83 €</b>

Contributi da Enti Pubblici:

GESTIONE EXTRA FUN - Contributi da Enti pubblici					
Progetto/Attività Finanziata	Soggetto Finanziatore	Finanziamento complessivo attribuito al CSV	Importo non rendicontato	Oneri sostenuti negli esercizi precedenti	Oneri sostenuti nell'esercizio
Progetto "Azioni di supporto per lo sviluppo e la gestione delle attività del terzo settore - 2019/2020/2021"	Regione Toscana	360.000,00 €		288.692,57 €	71.307,43 €
Progetto "Azioni di supporto per lo sviluppo e la gestione delle attività del terzo settore - 2022/2023/2024"	Regione Toscana	360.000,00 €			64.090,11 €
Progettualità a supporto delle attività del Sistema trasfusionale Toscano sviluppata da Cesvot in collaborazione con il CRS 2019/2020	Regione Toscana	240.000,00 €		176.371,70 €	32.468,03 €
Progetto Giovani al Centro	Regione Toscana	420.370,00 €	9.655,40 €	403.685,56 €	7.029,04 €
Progetto Siete presente	Regione Toscana	300.000,00 €			300.000,00 €
Progetto di accompagnamento LR27/2021	ANCI	5.000,00 €			5.000,00 €
Progetto supporto organizzativo RUNTS	Comune di Massa	2.867,48 €			2.867,48 €
Progetto supporto organizzativo RUNTS	Comune di Siena	8.600,00 €			4.492,79 €
Progetto supporto organizzativo RUNTS	Città Metropolitana di Firenze	5.180,56 €			2.746,16 €
<b>TOTALE</b>		<b>1.380.370,00 €</b>	<b>9.655,40 €</b>	<b>868.749,83 €</b>	<b>490.001,04 €</b>

Di seguito riportiamo il rendiconto dei contributi pubblici ricevuti nell'anno 2022:

Data di incasso	Soggetto erogatore	Causale	Somma incassata
01/02/2022	Regione Toscana	Progetto Supporto Terzo Settore 2019/2021 DGR 154/19 – acconto 50% annualità 2021	60.000,00 €
23/03/2022	European Commission	Progetto EU-Voice Progetto Eu-Voice - European Volunteering and Integrationthrough Cultural Experience – saldo rendiconto	61.454,19 €
24/05/2022	Regione Toscana	Progetto Giovani al Centro DGR 1158/2019 DD 21481 -2020 – saldo rendiconto	270.900,60 €
11/08/2022	Regione Toscana	Progetto Supporto Terzo Settore 2019/2021 DGR 154/19 – saldo 50% annualità 2020	60.000,00 €
17/10/2022	Regione Toscana	Progetto Supporto Terzo Settore 2022/2024 DGR . 754 del 27/06/2022 – acconto 50% annualità 2022	60.000,00 €
20/12/2022	Regione Toscana	Progetto Generazione Giovani – DGR 1283 del 14/11/2022 DD24476-2022 – annualità 2022	140.000,00 €
<b>TOTALE CONTRIBUTI</b>			<b>652.354,79 €</b>

Concessi a titolo gratuito:

Soggetto ricevente	Soggetto erogante	Descrizione	Valore della concessione
Cesvot - Centro servizi volontariato Toscana - cod. Fisc. 94063330487	Comune di Empoli	Utilizzo spazi culturali – Sala "La Vela-Margherita Hack" di Avane	141,52 €



## Oneri

Di seguito abbiamo la suddivisione dei costi per settore di attività.

Si fa presente che il principio generale applicato per l'imputazione dei costi del personale e degli oneri di gestione (costi per natura) alle aree di attività (costi per destinazione) è di proporzionalità.

Gli oneri relativi allo staff del CSV sono ripartiti sulle diverse aree, attraverso una stima percentuale delle ore di attività che ogni unità di personale andrà a svolgere.

Quindi l'imputazione del costo dello staff a ciascuna area segue il criterio sopra descritto (percentuale della previsione delle ore dedicate all'area moltiplicato la previsione di costo).

I costi di gestione sono ripartiti nelle varie aree attraverso dei coefficienti di imputazione calcolati dividendo la somma dei costi del personale di ciascuna area con il costo totale del personale.

Di seguito si riportano in dettaglio le percentuali applicate agli oneri, classificati per destinazione e per natura, sostenuti per lo svolgimento delle singole azioni afferenti l'area gestionale.

<b>Percentuali di ripartizione oneri di gestione sede</b>	<b>%</b>
Oneri generali servizio di promozione, orientamento e animazione	10,33%
Oneri generali servizio Consulenza, assistenza e accompagnamento	8,08%
Oneri generali servizi di formazione	14,36%
Oneri generali servizi informazione e comunicazione	15,31%
Oneri generali ricerca e documentazione	8,71%
Oneri generali supporto tecnico logistico	4,26%
Oneri di supporto generale	38,95%
<b>TOTALE</b>	<b>100,00%</b>

<b>Percentuali di ripartizione oneri di gestione delegazioni</b>	<b>%</b>
Oneri generali servizio di promozione, orientamento e animazione	30,00%
Oneri generali servizio Consulenza, assistenza e accompagnamento	35,00%
Oneri generali servizi di formazione	15,00%
Oneri generali servizi informazione e comunicazione	5,00%
Oneri generali ricerca e documentazione	5,00%
Oneri generali supporto tecnico logistico	10,00%
<b>TOTALE</b>	<b>100,00%</b>

### 1) Oneri

Di seguito troviamo gli oneri suddivisi nei vari settori di intervento del Centro Servizi classificati per natura e per progetto

	U01 - PROMOZIONE ORIENTAMENTO E ANIMAZIONE		
Azione/Servizio/Progetto	Oneri sostenuti con risorse FUN	Oneri sostenuti con risorse diverse dal FUN	Totale oneri sostenuti
U01.01.03d - Eventi ed iniziative istituzionali	2.355,74		2.355,74
U01.01.34 - 2020 Convegno Regionale sul Terzo Settore TERZO SETTORE 2020		22.118,85	22.118,85
U01.01.37 - 2020 Campus per i giovani volontari - contrasto alla povertà educativa	4.518,00		4.518,00
U01.01.42 - Promozione del volontariato	28.141,50		28.141,50
U01.01.43 - Percorso di approfondimento sul valutazione impatto TERZO SETTORE 2020		5.374,10	5.374,10
U01.01.44 - Rilevazione bisogni ETS	15.000,00		15.000,00
U01.02.03e - 2020 Evento di promozione del TS toscano - TERZO SETTORE 2020		30.000,00	30.000,00
U01.04.01 - Convegno all'origine della gratuità	8.000,00		8.000,00
U01.04.02 - Iniziativa territorio fiorentino	5.492,00		5.492,00
U01.04.03 - Presentazione i Quaderni	427,00		427,00
U01.04.04 - Anniversario 25 anni	18.318,41		18.318,41
U01.04.05 - Inaugurazione sede Livorno	1.096,39		1.096,39
U01.04.06 - Partecipazione ad iniziative a carattere nazionale	2.569,40	450,00	3.019,40
U01.04.06a - Partecipazione ad iniziative a carattere nazionale - CSVnet		946,70	946,70
U01.04.07 - Iniziative pubbliche progetto Supporto Terzo Settore		5.856,00	5.856,00
U01.05.01 - Iniziative di delegazione	119.541,16		119.541,16
U01.05.02 - Cesvot vicino a te	3.310,70		3.310,70
U01.06.01 - Iniziative a carattere locale	121.585,38		121.585,38
U01.06.02 - Iniziative a carattere regionale	117.996,80		117.996,80
U01.07.01 - Campagna di promozione del volontariato	15.000,00		15.000,00
U01.08.01 - Yang Energy	7.000,00		7.000,00
U01.08.02 - I Care	36.771,86		36.771,86
U01.03 - ONERI GENERALI SERVIZIO PROMOZIONE DEL VOLONTARIATO	396.757,21	13.995,34	410.752,55
<b>TOTALE</b>	<b>903.881,55</b>	<b>78.740,99</b>	<b>982.622,54</b>

Aggregato per natura del costo	Consuntivo FUN	Consuntivo extra FUN	Consuntivo 2022
G1 - MATERIE PRIME, SUSSIDIARIE, DI CONSUMO E DI MERCI	10.029,45		10.029,45
G2 - SERVIZI	568.145,64	62.011,02	630.156,66
G3 - GODIMENTO BENI DI TERZI	58.963,62	90,28	59.053,90
G4 - PERSONALE	253.780,86	15.556,56	269.337,42
G5 - INVESTIMENTI - AMMORTAMENTI	5.828,78		5.828,78
G7 - ONERI DIVERSI DI GESTIONE	3.600,54	440,90	4.041,44
G9 - IMPOSTE	3.532,66	642,23	4.174,89
<b>TOTALE</b>	<b>903.881,55</b>	<b>78.740,99</b>	<b>982.622,54</b>

	U02 - CONSULENZA ASSISTENZA E ACCOMPAGNAMENTO		
Azione/Servizio/Progetto	Oneri sostenuti con risorse FUN	Oneri sostenuti con risorse extra FUN	Totale oneri sostenuti
U02.04.01 - Consulenza e accompagnamento	149.192,59	51.968,76	201.161,35
U02.05.01 - Strumenti e contenuti informativi	17.988,56		17.988,56
U02.06.01 - Incontri di consulenza collettiva	9.965,05		9.965,05
U02.07.01 - Servizio di assistenza al credito	10.285,46		10.285,46
U02.03 - ONERI GENERALI SERVIZIO CONSULENZA E ASSISTENZA	398.970,61	6.084,49	405.055,10
<b>TOTALE</b>	<b>586.402,27</b>	<b>58.053,25</b>	<b>644.455,52</b>

Aggregato per natura del costo	Consuntivo FUN	Consuntivo extra FUN	Consuntivo 2022
G1 - MATERIE PRIME, SUSSIDIARIE, DI CONSUMO E DI MERCI	5.418,39		5.418,39
G2 - SERVIZI	258.925,81	51.968,76	310.894,57
G3 - GODIMENTO BENI DI TERZI	60.061,45		60.061,45
G4 - PERSONALE	249.963,02	6.084,49	256.047,51
G5 - INVESTIMENTI - AMMORTAMENTI	5.941,00		5.941,00
G7 - ONERI DIVERSI DI GESTIONE	3.341,53		3.341,53
G9 - IMPOSTE	2.751,07		2.751,07
<b>TOTALE</b>	<b>586.402,27</b>	<b>58.053,25</b>	<b>644.455,52</b>

Azione/Servizio/Progetto	U03 - FORMAZIONE		
	Oneri sostenuti con risorse FUN	Oneri sostenuti con risorse extra FUN	Totale oneri sostenuti
U03.01.29 - CF impresa sociale in coll. con Unifi - Facoltà Giurisprudenza - alta form.ne	5.995,52		5.995,52
U03.01.31 - 2020 CF Enti regionali su piattaforme digitali	15.400,00		15.400,00
U03.01.32 - Alta formazione	13.000,00		13.000,00
U03.10.01 - La progettazione sociale	26.583,04		26.583,04
U03.10.02 - La riforma del Terzo Settore	8.550,42		8.550,42
U03.10.03 - Diritti e migrazione	11.235,22		11.235,22
U03.10.04 - Inclusione, durante e dopo di noi	13.400,00		13.400,00
U03.11.01 - Cassetta degli attrezzi	35.236,98		35.236,98
U03.11.02 - Summer school	13.349,00		13.349,00
U03.11.03 - CF Terzo settore e scuola	6.128,42		6.128,42
U03.11.04 - C.F. per dirigenti associativi	3.989,62		3.989,62
U03.11.05 - CF di co-programmazione e co-progettazione con Regione Toscana e Anci	2.000,00		2.000,00
U03.12.01 - Seminari	32.945,44		32.945,44
U03.13.01 - Formazione in collaborazione con Enti	82.031,93		82.031,93
U03.01.33 - Altri corsi di formazione	11.595,52		11.595,52
U03.03 - ONERI GENERALI SERVIZIO FORMAZIONE	304.483,72		304.483,72
<b>TOTALE</b>	<b>585.924,83</b>	<b>0,00</b>	<b>585.924,83</b>

Aggregato per natura del costo	Consuntivo FUN	Consuntivo extra FUN	Consuntivo 2022
G1 - MATERIE PRIME, SUSSIDIARIE, DI CONSUMO E DI MERCI	4.002,09		4.002,09
G2 - SERVIZI	326.021,05		326.021,05
G3 - GODIMENTO BENI DI TERZI	38.154,76		38.154,76
G4 - PERSONALE	205.398,74		205.398,74
G5 - INVESTIMENTI - AMMORTAMENTI	4.390,84		4.390,84
G7 - ONERI DIVERSI DI GESTIONE	3.056,02		3.056,02
G9 - IMPOSTE	4.901,33		4.901,33
<b>TOTALE</b>	<b>585.924,83</b>	<b>0,00</b>	<b>585.924,83</b>

Azione/Servizio/Progetto	U04 - INFORMAZIONE E COMUNICAZIONE		
	Oneri sostenuti con risorse FUN	Oneri sostenuti con risorse extra FUN	Totale oneri sostenuti
U04.05.01 - Spazi radio	40.991,95		40.991,95
U04.05.02 - Social network	1.948,27		1.948,27
U04.05.03 - Sito istituzionale	5.124,00		5.124,00
U04.05.04 - Spazi televisivi e web	26.677,82		26.677,82
U04.05.05 - Abbonamenti a giornali e riviste	3.208,32		3.208,32
U04.05.06 - Rassegna stampa	10.980,00		10.980,00
U04.06.01 - Un sito per tutti	15.912,56		15.912,56
U04.06.02 - Digital kit	20.000,01		20.000,01
U04.07.01 - Promozione delle attività	58.289,88		58.289,88
U04.07.02 - Partecipazione a rassegne e convegnistica	17.000,00		17.000,00
U04.04 - ONERI GENERALI SERVIZIO INFORMAZIONE E COMUNICAZIONE	255.439,24		255.439,24
<b>TOTALE</b>	<b>455.572,05</b>	<b>0,00</b>	<b>455.572,05</b>

Aggregato per natura del costo	Consuntivo FUN	Consuntivo extra FUN	Consuntivo 2022
G1 - MATERIE PRIME, SUSSIDIARIE, DI CONSUMO E DI MERCI	6.387,39		6.387,39
G2 - SERVIZI	228.112,79		228.112,79
G3 - GODIMENTO BENI DI TERZI	27.033,32		27.033,32
G4 - PERSONALE	182.110,52		182.110,52
G5 - INVESTIMENTI - AMMORTAMENTI	3.481,93		3.481,93
G7 - ONERI DIVERSI DI GESTIONE	3.206,84		3.206,84
G9 - IMPOSTE	5.239,26		5.239,26
<b>TOTALE</b>	<b>455.572,05</b>	<b>0,00</b>	<b>455.572,05</b>

	U05 - RICERCA E DOCUMENTAZIONE		
Azione/Servizio/Progetto	Oneri sostenuti con risorse FUN	Oneri sostenuti con risorse extra FUN	Totale oneri sostenuti
U05.01.17 - Indagine e ricerche	3.500,00		3.500,00
U05.04.01 - Indagini e ricerche	78.999,94		78.999,94
U05.05.01 - Documentazione	6.675,24		6.675,24
U05.06.01 - Attività editoriale	13.763,36		13.763,36
U05.03 - ONERI GENERALI SERVIZIO RICERCA E DOCUMENTAZIONE	165.897,10		165.897,10
<b>TOTALE</b>	<b>268.835,64</b>	<b>0,00</b>	<b>268.835,64</b>

Aggregato per natura del costo	Consuntivo FUN	Consuntivo extra FUN	Consuntivo 2022
G1 - MATERIE PRIME, SUSSIDIARIE, DI CONSUMO E DI MERCI	2.017,44		2.017,44
G2 - SERVIZI	123.960,94		123.960,94
G3 - GODIMENTO BENI DI TERZI	17.607,85		17.607,85
G4 - PERSONALE	117.929,69		117.929,69
G5 - INVESTIMENTI - AMMORTAMENTI	2.209,86		2.209,86
G7 - ONERI DIVERSI DI GESTIONE	2.143,82		2.143,82
G9 - IMPOSTE	2.966,04		2.966,04
<b>TOTALE</b>	<b>268.835,64</b>	<b>0,00</b>	<b>268.835,64</b>

	U08 - SUPPORTO LOGISTICO		
Azione/Servizio/Progetto	Oneri sostenuti con risorse FUN	Oneri sostenuti con risorse extra FUN	Totale oneri sostenuti
U08.01.05 - PS Covid 19 - Sostegno agli ETS per la messa in sicurezza	8.540,00		8.540,00
U08.02 - ONERI GENERALI SUPPORTO LOGISTICO	60.713,52		60.713,52
<b>TOTALE</b>	<b>69.253,52</b>	<b>0,00</b>	<b>69.253,52</b>

Aggregato per natura del costo	Consuntivo FUN	Consuntivo extra FUN	Consuntivo 2022
G1 - MATERIE PRIME, SUSSIDIARIE, DI CONSUMO E DI MERCI	739,24		739,24
G2 - SERVIZI	15.467,62		15.467,62
G3 - GODIMENTO BENI DI TERZI	5.591,43		5.591,43
G4 - PERSONALE	44.545,55		44.545,55
G5 - INVESTIMENTI - AMMORTAMENTI	804,36		804,36
G7 - ONERI DIVERSI DI GESTIONE	675,29		675,29
G9 - IMPOSTE	1.430,03		1.430,03
<b>TOTALE</b>	<b>69.253,52</b>	<b>0,00</b>	<b>69.253,52</b>

	U10 - ALTRE ATTIVITA' TIPICHE DELL'ENTE GESTORE		
Azione/Servizio/Progetto	Oneri sostenuti con risorse FUN	Oneri sostenuti con risorse extra FUN	Totale oneri sostenuti
U10.03.01 - 2019 Attività progetto CRS 2019/2020		32.468,03	32.468,03
U10.05.01 - Progetti e spese Giovani al Centro per il vol.- RT- FMPS- FCRF		119.018,18	119.018,18
U10.06.01 - Bando progetto Siete presente		495.853,54	495.853,54
U10.06.02 - Altre attività e oneri progetto Siete presente		53.854,62	53.854,62
U10.08.01 - Supporto operativo adempimenti RUNTS		13.711,96	13.711,96
<b>TOTALE</b>	<b>0,00</b>	<b>714.906,33</b>	<b>714.906,33</b>

Aggregato per natura del costo	Consuntivo FUN	Consuntivo extra FUN	Consuntivo 2021
G1 - MATERIE PRIME, SUSSIDIARIE, DI CONSUMO E DI MERCI			0,00
G2 - SERVIZI		665.987,18	665.987,18
G3 - GODIMENTO BENI DI TERZI			0,00
G4 - PERSONALE		47.507,53	47.507,53
G5 - INVESTIMENTI - AMMORTAMENTI			0,00
G7 - ONERI DIVERSI DI GESTIONE			0,00
G9 - IMPOSTE		1.411,62	1.411,62
<b>TOTALE</b>	<b>0,00</b>	<b>714.906,33</b>	<b>714.906,33</b>

Azione/Servizio/Progetto	U60 - ONERI DI SUPPORTO GENERALE		
	Oneri sostenuti con risorse FUN	Oneri sostenuti con risorse extra FUN	Totale oneri sostenuti
U60.01.05 - Oneri di supporto generale	606.877,79	5.000,00	611.877,79
U60.03.01d - Sistema gestione qualità	16.075,21		16.075,21
U60.04.01d - Formazione interna del personale dipendente	4.687,09		4.687,09
U60.06.02 - Insieme per il volontariato toscano - Meeting regionale di Cevot	25.000,00		25.000,00
U60.09.02 - gestionale e implementazione Sistema Informativo	24.876,00		24.876,00
U60.13.01b - Partecipazione a CSVnet	31.050,00		31.050,00
U60.15.02 - Monitoraggio e rendicontazione sociale	45.000,00		45.000,00
U60.16.01 - Comunicazione istituzionale	7.592,00		7.592,00
U60.16.02 - Bilancio sociale	14.518,00		14.518,00
U60.16.03 - Sintesi attività	3.660,00		3.660,00
U60.16.04 - Ufficio stampa	20.000,00		20.000,00
U60.17.01 - Cevot per l'Europa - Adesione e partecipazione alla rete europea Volonteuropé	283,00		283,00
U60.18.01 - Assemblee di delegazione	14.854,61		14.854,61
<b>TOTALE</b>	<b>814.473,70</b>	<b>5.000,00</b>	<b>819.473,70</b>

Aggregato per natura del costo	Consuntivo FUN	Consuntivo extra FUN	Consuntivo 2022
G1 - MATERIE PRIME, SUSSIDIARIE, DI CONSUMO E DI MERCI	6.801,61		6.801,61
G2 - SERVIZI	277.377,85		277.377,85
G3 - GODIMENTO BENI DI TERZI	56.684,00		56.684,00
G4 - PERSONALE	415.467,72	4.855,66	420.323,38
G5 - INVESTIMENTI - AMMORTAMENTI	7.447,57		7.447,57
G7 - ONERI DIVERSI DI GESTIONE	37.383,53		37.383,53
G9 - IMPOSTE	13.311,42	144,34	13.455,76
<b>TOTALE</b>	<b>814.473,70</b>	<b>5.000,00</b>	<b>819.473,70</b>

Per quanto riguarda la gestione extra FUN si rimanda alla tabella esposta tra i ricavi.

## 2) Attività finanziarie e patrimoniali

D) Costi e oneri da attività finanziarie e patrimoniali	2022	2021	D) Ricavi, rendite e proventi da attività finanziarie e patrimoniali	2022	2021
1) Su rapporti bancari	0,00	0,00	1) Da rapporti bancari	20,78	8,37
2) Su prestiti	0,00	0,00	2) Da altri investimenti finanziari	79.321,52	31.641,89
3) Da patrimonio edilizio	0,00	0,00	3) Da patrimonio edilizio	0,00	0,00
4) Da altri beni patrimoniali	399.447,81	176.215,67	4) Da altri beni patrimoniali	48.482,99	283.511,77
5) Accantonamenti per rischi ed oneri	0,00	0,00	5) Altri proventi	278.878,08	0,00
6) Altri oneri	7.058,38	0,00	a) Utilizzo Riserva Interessi attivi	278.701,68	
			b) interessi attivi su depositi cauzionali	176,40	
<b>Totale</b>	<b>406.506,19</b>	<b>176.215,67</b>	<b>Totale</b>	<b>406.703,37</b>	<b>315.162,03</b>
			Avanzo/disavanzo attività finanziarie e patrimoniali (+/-)	197,18	138.946,36

Come si vede dal prospetto sottostante la voce altri proventi è stata dettagliata in:

- Utilizzo Riserva Interessi attivi pari ad € 278.701,68. Si fa presente che la gestione finanziaria dell'esercizio 2022 ha risentito della flessione dei mercati finanziari, conseguentemente l'Assemblea dei Soci nella seduta n. 4 del 15/12/2022 ha deliberato l'utilizzo del Fondo interessi attivi (derivante dall'accantonamento degli interessi attivi degli anni precedenti maturati sugli investimenti finanziari) a copertura della perdita conseguita sugli investimenti finanziari al netto degli utili, come di seguito dettagliato:

Plus	Interessi attivi	Minus	Perdita su cambi	UTILIZZO RISERVA RISERVA INTERESSI ATTIVI
48.482,99 €	79.321,52 €	399.447,81 €	7.058,38 €	- 278.701,68 €
<b>48.482,99 €</b>	<b>79.321,52 €</b>	<b>399.447,81 €</b>	<b>7.058,38 €</b>	<b>- 278.701,68 €</b>

E' stato deciso di appostare l'utilizzo del Fondo di riserva interessi attivi nell'ambito della gestione finanziaria, nonostante lo schema di bilancio preveda tale voce sia nell'attività di interesse generale che nell'attività di supporto generale, per non inficiare di tale posta contabile il risultato della sezione A ed E di bilancio trattandosi di un utilizzo a fronte della copertura di un disavanzo derivante dalla gestione finanziaria

b) Interessi attivi su depositi cauzionali per € 176,40

### 3) Supporto generale

E) Costi e oneri di supporto generale	2022	2021
1) Materie prime, sussidiarie, di consumo e di merci	6.801,61	6.129,58
2) Servizi	277.377,85	206.273,73
3) Godimento beni di terzi	56.684,00	52.378,10
4) Personale	420.323,38	434.317,80
5) Ammortamenti	7.447,57	6.481,66
6) Accantonamenti per rischi ed oneri	0,00	0,00
7) Oneri diversi di gestione	37.383,53	71.813,30
<b>Totale</b>	<b>806.017,94</b>	<b>777.394,17</b>
<b>Totale oneri e costi</b>	<b>4.911.220,32</b>	<b>4.464.141,91</b>

E) Proventi di supporto generale	2022	2021
1) Proventi da distacco del personale	0,00	0,00
2) Altri proventi di supporto generale	0,00	0,00
<b>Totale</b>	<b>0,00</b>	<b>0,00</b>
Avanzo/disavanzo supporto generale (+/-)	-806.017,94	-777.394,17
<b>Totale proventi e ricavi</b>	<b>5.173.918,80</b>	<b>4.846.576,88</b>
Avanzo/disavanzo d'esercizio prima delle imposte (+/-)	262.698,48	382.434,97
Imposte	36.330,00	35.600,00
Avanzo/disavanzo d'esercizio (+/-)	226.368,48	346.834,97

Dove trovano allocazione i costi della struttura e quei costi che garantiscono l'esistenza e la continuità della struttura.

Di seguito viene proposto il raffronto tra il Budget 2022 ed il consuntivo:

PROVENTI E RICAVI	Budget anno 2022	Consuntivo anno 2022	Differenza	%	Consuntivo anno 2021
<b>A) Ricavi, rendite e proventi da attività di interesse generale</b>					
1) Proventi da quote associative e apporti dei fondatori	0,00	6.800,00	6.800,00	0,00%	6.800,00
2) Proventi dagli associati per attività mutuali	0,00	0,00	0,00	0,00%	0,00
3) Ricavi per prestazioni e cessioni ad associati e fondatori	0,00	0,00	0,00	0,00%	0,00
4) Erogazioni liberali	0,00	0,00	0,00	0,00%	19.550,82
5) Proventi del 5 per mille	0,00	0,00	0,00	0,00%	0,00
6) Contributi da soggetti privati	3.989.787,95	4.278.944,44	289.156,49	7,25%	3.897.668,58
6.1) Contributi FUN ex art. 62 D.Lgs. 117/2017	3.989.787,95	3.913.641,61	-76.146,34	-1,91%	3.864.466,38
6.1.1) Attribuzione annuale	3.105.000,00	3.105.000,00	0,00	0,00%	3.105.000,00
6.1.2) Residui liberi da esercizi precedenti	550.850,00	550.850,00	0,00	0,00%	485.600,00
6.1.3) Residui vincolati da esercizi precedenti	333.937,95	333.937,95	0,00	0,00%	607.804,33
6.1.4) Rettifiche da residui finali vincolati	0,00	-76.146,34	-76.146,34	0,00%	-333.937,95
6.2) Altri contributi da soggetti privati	0,00	365.302,83	365.302,83	0,00%	33.202,20
7) Ricavi per prestazioni e cessioni a terzi	0,00	0,00	0,00	0,00%	0,00
8) Contributi da enti pubblici	120.000,00	490.001,04	370.001,04	308,33%	602.200,73
9) Proventi da contratti con enti pubblici	0,00	0,00	0,00	0,00%	0,00
10) Altri ricavi, rendite e proventi	0,00	3.359,82	3.359,82	0,00%	15.179,86
11) Rimanenze finali	0,00	0,00	0,00	0,00%	0,00
<b>Totale A)</b>	<b>4.109.787,95</b>	<b>4.779.105,30</b>	<b>669.317,35</b>	<b>16,29%</b>	<b>4.541.399,99</b>
<b>B) Ricavi, rendite e proventi da attività diverse</b>					
1) Ricavi per prestazioni e cessioni ad associati e fondatori	0,00	0,00	0,00	0,00%	0,00
2) Contributi da soggetti privati	0,00	0,00	0,00	0,00%	0,00
3) Ricavi per prestazioni e cessioni a terzi	0,00	0,00	0,00	0,00%	0,00
4) Contributi da enti pubblici	0,00	0,00	0,00	0,00%	0,00
5) Proventi da contratti con enti pubblici	0,00	0,00	0,00	0,00%	0,00
6) Altri ricavi, rendite e proventi	0,00	0,00	0,00	0,00%	0,00
7) Rimanenze finali	0,00	0,00	0,00	0,00%	0,00
<b>Totale B)</b>	<b>0,00</b>	<b>0,00</b>	<b>0,00</b>	<b>0,00%</b>	<b>0,00</b>
<b>C) Ricavi, rendite e proventi da attività di raccolta fondi</b>					
1) Proventi da raccolte fondi abituali	0,00	0,00	0,00	0,00%	0,00
2) Proventi da raccolte fondi occasionali	0,00	0,00	0,00	0,00%	0,00
3) Altri proventi	0,00	0,00	0,00	0,00%	0,00
<b>Totale C)</b>	<b>0,00</b>	<b>0,00</b>	<b>0,00</b>	<b>0,00%</b>	<b>0,00</b>
<b>D) Ricavi, rendite e proventi da attività finanziarie e patrimoniali</b>					
1) Da rapporti bancari	0,00	20,78	20,78	0,00%	8,37
2) Da altri investimenti finanziari	0,00	79.321,52	79.321,52	0,00%	31.641,89
3) Da patrimonio edilizio	0,00	0,00	0,00	0,00%	0,00
4) Da altri beni patrimoniali	0,00	48.482,99	48.482,99	0,00%	283.511,77
5) Altri proventi	0,00	278.878,08	278.878,08	0,00%	0,00
<b>Totale D)</b>	<b>0,00</b>	<b>406.703,37</b>	<b>406.703,37</b>	<b>0,00%</b>	<b>315.162,03</b>
<b>E) Proventi di supporto generale</b>					
1) Proventi da distacco del personale	0,00	0,00	0,00	0,00%	0,00
2) Altri proventi di supporto generale	0,00	0,00	0,00	0,00%	0,00
<b>Totale E)</b>	<b>0,00</b>	<b>0,00</b>	<b>0,00</b>	<b>0,00%</b>	<b>0,00</b>
<b>TOTALE PROVENTI E RICAVI</b>	<b>4.109.787,95</b>	<b>5.185.808,67</b>	<b>1.076.020,72</b>	<b>26,18%</b>	<b>4.856.562,02</b>

ONERI E COSTI	Budget anno 2022	Consuntivo anno 2022	Differenza	%	Consuntivo anno 2021
<b>A) Costi ed oneri da attività di interesse generale</b>					
<b>1) Oneri da Funzioni CSV</b>					
1.1) Promozione, Orientamento e Animazione	1.009.662,11	987.699,07	21.963,04	2,18%	878.654,90
1.2) Consulenza, assistenza e accompagnamento	656.994,74	650.397,87	6.596,87	1,00%	633.639,22
1.3) Formazione	701.703,94	587.727,33	113.976,61	16,24%	636.742,42
1.4) Informazione e comunicazione	466.905,76	455.782,28	11.123,48	2,38%	462.036,38
1.5) Ricerca e Documentazione	280.772,14	269.293,26	11.478,88	4,09%	303.355,78
1.6) Supporto Tecnico-Logistico	158.301,57	69.101,53	89.200,04	56,35%	188.243,33
<b>Totale 1) Oneri da funzioni CSV</b>	<b>3.274.340,26</b>	<b>3.020.001,34</b>	<b>254.338,92</b>	<b>7,77%</b>	<b>3.102.672,03</b>
<b>2) Oneri da Altre attività di interesse generale</b>					
U10.02.01 - 2018 Progetti - Giovani Protagonisti	0,00	0,00	0,00	0,00%	4.000,20
U10.02.01b - 2019 Progetti - Giovani Protagonisti FMPS	0,00	0,00	0,00	0,00%	5.427,40
U10.02.02 - 2018 Oneri generali Progetti - Giovani Protagonisti	0,00	0,00	0,00	0,00%	5.988,20
U10.03.01 - 2019 Attività progetto CRS 2019/2020	0,00	32.468,03	-32.468,03	0,00%	47.498,44
U10.04.01 - 2020 Servizio formativo gestione RUNTS	0,00	0,00	0,00	0,00%	5.510,06
U10.05.01 - Progetti e spese Giovani al Centro per il vol- RT- FMPS- FCRF	0,00	119.018,18	-119.018,18	0,00%	368.396,95
U10.06.01 - Bando progetto Siete presente	0,00	495.853,54	-495.853,54	0,00%	0,00
U10.06.02 - Altre attività e oneri progetto Siete presente	0,00	53.854,62	-53.854,62	0,00%	0,00
U10.08.01 - Supporto operativo adempimenti RUNTS	0,00	13.711,96	-13.711,96	0,00%	0,00
<b>Totale 2) Oneri da Altre attività di interesse generale</b>	<b>0,00</b>	<b>714.906,33</b>	<b>-714.906,33</b>	<b>0,00%</b>	<b>436.821,25</b>
<b>Totale A)</b>	<b>3.274.340,26</b>	<b>3.734.907,67</b>	<b>-460.567,41</b>	<b>-14,07%</b>	<b>3.539.493,28</b>
<b>B) Costi ed oneri da attività diverse</b>					
1) Materie prime, sussidiarie, di consumo e di merci	0,00	0,00	0,00	0,00%	0,00
2) Servizi	0,00	0,00	0,00	0,00%	0,00
3) Godimento beni di terzi	0,00	0,00	0,00	0,00%	0,00
4) Personale	0,00	0,00	0,00	0,00%	0,00
5) Acquisti in C/Capitale	0,00	0,00	0,00	0,00%	0,00
6) Accantonamenti per rischi ed oneri	0,00	0,00	0,00	0,00%	0,00
7) Oneri diversi di gestione	0,00	0,00	0,00	0,00%	0,00
8) Rimanenze iniziali	0,00	0,00	0,00	0,00%	0,00
<b>Totale B)</b>	<b>0,00</b>	<b>0,00</b>	<b>0,00</b>	<b>0,00%</b>	<b>0,00</b>
<b>C) Costi e oneri da attività di raccolta fondi</b>					
1) Oneri per raccolte fondi abituali	0,00	0,00	0,00	0,00%	0,00
2) Oneri per raccolte fondi occasionali	0,00	0,00	0,00	0,00%	0,00
3) Altri oneri	0,00	0,00	0,00	0,00%	0,00
<b>Totale C)</b>	<b>0,00</b>	<b>0,00</b>	<b>0,00</b>	<b>0,00%</b>	<b>0,00</b>
<b>D) Costi e oneri da attività finanziarie e patrimoniali</b>					
1) Su rapporti bancari	0,00	0,00	0,00	0,00%	0,00
2) Su prestiti	0,00	0,00	0,00	0,00%	0,00
3) Da patrimonio edilizio	0,00	0,00	0,00	0,00%	0,00
4) Da altri beni patrimoniali	0,00	399.447,81	-399.447,81	0,00%	176.215,67
5) Accantonamenti per rischi ed oneri	15.000,00	0,00	15.000,00	100,00%	0,00
6) Altri oneri	0,00	7.058,38	-7.058,38	0,00%	0,00
<b>Totale D)</b>	<b>15.000,00</b>	<b>406.506,19</b>	<b>-391.506,19</b>	<b>-2610,04%</b>	<b>176.215,67</b>
<b>E) Costi e oneri di supporto generale</b>					
1) Materie prime, sussidiarie, di consumo e di merci	8.579,78	6.801,61	1.778,17	20,73%	6.129,58
2) Servizi	264.022,06	277.377,85	-13.355,79	-5,06%	206.273,73
3) Godimento beni di terzi	61.441,62	56.684,00	4.757,62	7,74%	52.378,10
4) Personale	421.190,00	420.323,38	866,62	0,21%	434.317,80
5) Acquisti in C/Capitale	7.799,81	6.000,20	1.799,61	23,07%	9.757,59
6) Accantonamenti per rischi ed oneri	0,00	0,00	0,00	0,00%	0,00
7) Oneri diversi di gestione	57.414,42	50.839,29	6.575,13	11,45%	85.161,30
<b>Totale E)</b>	<b>820.447,69</b>	<b>818.026,33</b>	<b>2.421,36</b>	<b>0,30%</b>	<b>794.018,10</b>
<b>TOTALE ONERI E COSTI</b>	<b>4.109.787,95</b>	<b>4.959.440,19</b>	<b>-849.652,24</b>	<b>-20,67%</b>	<b>4.509.727,05</b>
<b>RISULTATO GESTIONALE</b>	<b>0,00</b>	<b>226.368,48</b>	<b>-226.368,48</b>	<b>0,00%</b>	<b>346.834,97</b>

Lo schema su esposto è rappresentato al lordo degli ammortamenti e delle variazioni delle immobilizzazioni, la differenza degli introiti e degli oneri è così riconciliata:



## Riconciliazione dei valori con il Rendiconto Gestionale

<b>Totale Oneri del Rendiconto gestionale</b>	<b>4.947.550,32</b>
(+) Acquisti in C/Capitale dell'anno	41.994,21
(-) Ammortamenti	-30.104,34
<b>Totale Oneri del Rendiconto gestionale Riclassificato</b>	<b>4.959.440,19</b>

<b>Totale proventi del Rendiconto gestionale</b>	<b>5.173.918,80</b>
(+) Contributi in C/Capitale utilizzati per investimenti	41.994,21
(-) Contributi in C/Capitale quota anno corrente	-30.104,34
<b>Totale proventi del Rendiconto gestionale riclassificato</b>	<b>5.185.808,67</b>

Nel prospetto seguente viene proposta la riclassificazione degli introiti e degli oneri depurata dagli ammortamenti e suddivisa tra gestione FUN ed EXTRA FUN:

PROVENTI E RICAVI	Budget FUN anno 2022	Consuntivo FUN anno 2022	Differenza	Budget diverso da FUN anno 2022	Consuntivo diverso da FUN anno 2022	Differenza
<b>A) Ricavi, rendite e proventi da attività di interesse generale</b>						
1) Proventi da quote associative e apporti dei fondatori	0,00	0,00	0,00	0,00	6.800,00	6.800,00
2) Proventi dagli associati per attività mutuali	0,00	0,00	0,00	0,00	0,00	0,00
3) Ricavi per prestazioni e cessioni ad associati e fondatori	0,00	0,00	0,00	0,00	0,00	0,00
4) Erogazioni liberali	0,00	0,00	0,00	0,00	0,00	0,00
5) Proventi del 5 per mille	0,00	0,00	0,00	0,00	0,00	0,00
6) Contributi da soggetti privati	3.989.787,95	3.913.641,61	-76.146,34	0,00	365.302,83	365.302,83
6.1) Contributi FUN ex art. 62 D.Lgs. 117/2017	3.989.787,95	3.913.641,61	-76.146,34	0,00	0,00	0,00
6.1.1) Attribuzione annuale	3.105.000,00	3.105.000,00	0,00	0,00	0,00	0,00
6.1.2) Residui liberi da esercizi precedenti	550.850,00	550.850,00	0,00	0,00	0,00	0,00
6.1.3) Residui vincolati da esercizi precedenti	333.937,95	333.937,95	0,00	0,00	0,00	0,00
6.1.4) Rettifiche da residui finali vincolati	0,00	-76.146,34	-76.146,34	0,00	0,00	0,00
6.2) Altri contributi da soggetti privati	0,00	0,00	0,00	0,00	365.302,83	365.302,83
7) Ricavi per prestazioni e cessioni a terzi	0,00	0,00	0,00	0,00	0,00	0,00
8) Contributi da enti pubblici	0,00	0,00	0,00	120.000,00	490.001,04	370.001,04
9) Proventi da contratti con enti pubblici	0,00	0,00	0,00	0,00	0,00	0,00
10) Altri ricavi, rendite e proventi	0,00	1.963,12	1.963,12	0,00	1.396,70	1.396,70
11) Rimanenze finali	0,00	0,00	0,00	0,00	0,00	0,00
<b>Totale A)</b>	<b>3.989.787,95</b>	<b>3.915.604,73</b>	<b>-74.183,22</b>	<b>120.000,00</b>	<b>863.500,57</b>	<b>743.500,57</b>
<b>B) Ricavi, rendite e proventi da attività diverse</b>						
1) Ricavi per prestazioni e cessioni ad associati e fondatori	0,00	0,00	0,00	0,00	0,00	0,00
2) Contributi da soggetti privati	0,00	0,00	0,00	0,00	0,00	0,00
3) Ricavi per prestazioni e cessioni a terzi	0,00	0,00	0,00	0,00	0,00	0,00
4) Contributi da enti pubblici	0,00	0,00	0,00	0,00	0,00	0,00
5) Proventi da contratti con enti pubblici	0,00	0,00	0,00	0,00	0,00	0,00
6) Altri ricavi, rendite e proventi	0,00	0,00	0,00	0,00	0,00	0,00
7) Rimanenze finali	0,00	0,00	0,00	0,00	0,00	0,00
<b>Totale B)</b>	<b>0,00</b>	<b>0,00</b>	<b>0,00</b>	<b>0,00</b>	<b>0,00</b>	<b>0,00</b>
<b>C) Ricavi, rendite e proventi da attività di raccolta fondi</b>						
1) Proventi da raccolte fondi abituali	0,00	0,00	0,00	0,00	0,00	0,00
2) Proventi da raccolte fondi occasionali	0,00	0,00	0,00	0,00	0,00	0,00
3) Altri proventi	0,00	0,00	0,00	0,00	0,00	0,00
<b>Totale C)</b>	<b>0,00</b>	<b>0,00</b>	<b>0,00</b>	<b>0,00</b>	<b>0,00</b>	<b>0,00</b>
<b>D) Ricavi, rendite e proventi da attività finanziarie e patrimoniali</b>						
1) Da rapporti bancari	0,00	20,78	20,78	0,00	0,00	0,00
2) Da altri investimenti finanziari	0,00	79.321,52	79.321,52	0,00	0,00	0,00
3) Da patrimonio edilizio	0,00	0,00	0,00	0,00	0,00	0,00
4) Da altri beni patrimoniali	0,00	48.482,99	48.482,99	0,00	0,00	0,00
5) Altri proventi	0,00	278.878,08	278.878,08	0,00	0,00	0,00
<b>Totale D)</b>	<b>0,00</b>	<b>406.703,37</b>	<b>406.703,37</b>	<b>0,00</b>	<b>0,00</b>	<b>0,00</b>
<b>E) Proventi di supporto generale</b>						
1) Proventi da distacco del personale	0,00	0,00	0,00	0,00	0,00	0,00
2) Altri proventi di supporto generale	0,00	0,00	0,00	0,00	0,00	0,00
<b>Totale E)</b>	<b>0,00</b>	<b>0,00</b>	<b>0,00</b>	<b>0,00</b>	<b>0,00</b>	<b>0,00</b>
<b>TOTALE PROVENTI E RICAVI</b>	<b>3.989.787,95</b>	<b>4.322.308,10</b>	<b>332.520,15</b>	<b>120.000,00</b>	<b>863.500,57</b>	<b>743.500,57</b>

ONERI E COSTI	Budget FUN anno 2022	Consuntivo FUN anno 2022	Differenza	Budget diverso da FUN anno 2022	Consuntivo diverso da FUN anno 2022	Differenza
<b>A) Costi ed oneri da attività di interesse generale</b>						
<b>1) Oneri da Funzioni CSV</b>						
1.1) Promozione, Orientamento e Animazione	955.902,11	908.958,08	46.944,03	53.760,00	78.740,99	-24.980,99
1.2) Consulenza, assistenza e accompagnamento	598.754,74	592.344,62	6.410,12	58.240,00	58.053,25	186,75
1.3) Formazione	693.703,94	587.727,33	105.976,61	8.000,00	0,00	8.000,00
1.4) Informazione e comunicazione	466.905,76	455.782,28	11.123,48	0,00	0,00	0,00
1.5) Ricerca e Documentazione	280.772,14	269.293,26	11.478,88	0,00	0,00	0,00
1.6) Supporto Tecnico-Logistico	158.301,57	69.101,53	89.200,04	0,00	0,00	0,00
<b>Totale 1) Oneri da funzioni CSV</b>	<b>3.154.340,26</b>	<b>2.883.207,10</b>	<b>271.133,16</b>	<b>120.000,00</b>	<b>136.794,24</b>	<b>-16.794,24</b>
<b>2) Oneri da Altre attività di interesse generale</b>						
U10.03.01 - 2019 Attività progetto CRS 2019/2020	0,00	0,00	0,00	0,00	32.468,03	-32.468,03
U10.05.01 - Progetti e spese Giovani al Centro per il vol.-RT- FMPS- FCRF	0,00	0,00	0,00	0,00	119.018,18	-119.018,18
U10.06.01 - Bando progetto Siete presente	0,00	0,00	0,00	0,00	495.853,54	-495.853,54
U10.06.02 - Altre attività e oneri progetto Siete presente	0,00	0,00	0,00	0,00	53.854,62	-53.854,62
U10.08.01 - Supporto operativo adempimenti RUNTS	0,00	0,00	0,00	0,00	13.711,96	-13.711,96
<b>Totale 2) Oneri da Altre attività di interesse generale</b>	<b>0,00</b>	<b>0,00</b>	<b>0,00</b>	<b>0,00</b>	<b>714.906,33</b>	<b>-714.906,33</b>
<b>Totale A)</b>	<b>3.154.340,26</b>	<b>2.883.207,10</b>	<b>271.133,16</b>	<b>120.000,00</b>	<b>851.700,57</b>	<b>-731.700,57</b>
<b>B) Costi ed oneri da attività diverse</b>						
1) Materie prime, sussidiarie, di consumo e di merci	0,00	0,00	0,00	0,00	0,00	0,00
2) Servizi	0,00	0,00	0,00	0,00	0,00	0,00
3) Godimento beni di terzi	0,00	0,00	0,00	0,00	0,00	0,00
4) Personale	0,00	0,00	0,00	0,00	0,00	0,00
5) Acquisti in C/Capitale	0,00	0,00	0,00	0,00	0,00	0,00
6) Accantonamenti per rischi ed oneri	0,00	0,00	0,00	0,00	0,00	0,00
7) Oneri diversi di gestione	0,00	0,00	0,00	0,00	0,00	0,00
8) Rimanenze iniziali	0,00	0,00	0,00	0,00	0,00	0,00
<b>Totale B)</b>	<b>0,00</b>	<b>0,00</b>	<b>0,00</b>	<b>0,00</b>	<b>0,00</b>	<b>0,00</b>
<b>C) Costi e oneri da attività di raccolta fondi</b>						
1) Oneri per raccolte fondi abituali	0,00	0,00	0,00	0,00	0,00	0,00
2) Oneri per raccolte fondi occasionali	0,00	0,00	0,00	0,00	0,00	0,00
3) Altri oneri	0,00	0,00	0,00	0,00	0,00	0,00
<b>Totale C)</b>	<b>0,00</b>	<b>0,00</b>	<b>0,00</b>	<b>0,00</b>	<b>0,00</b>	<b>0,00</b>
<b>D) Costi e oneri da attività finanziarie e patrimoniali</b>						
1) Su rapporti bancari	0,00	0,00	0,00	0,00	0,00	0,00
2) Su prestiti	0,00	0,00	0,00	0,00	0,00	0,00
3) Da patrimonio edilizio	0,00	0,00	0,00	0,00	0,00	0,00
4) Da altri beni patrimoniali	0,00	399.447,81	-399.447,81	0,00	0,00	0,00
5) Accantonamenti per rischi ed oneri	15.000,00	0,00	15.000,00	0,00	0,00	0,00
6) Altri oneri	0,00	7.058,38	-7.058,38	0,00	0,00	0,00
<b>Totale D)</b>	<b>15.000,00</b>	<b>406.506,19</b>	<b>-391.506,19</b>	<b>0,00</b>	<b>0,00</b>	<b>0,00</b>
<b>E) Costi e oneri di supporto generale</b>						
1) Materie prime, sussidiarie, di consumo e di merci	8.579,78	6.801,61	1.778,17	0,00	0,00	0,00
2) Servizi	264.022,06	277.377,85	-13.355,79	0,00	0,00	0,00
3) Godimento beni di terzi	61.441,62	56.684,00	4.757,62	0,00	0,00	0,00
4) Personale	421.190,00	415.467,72	5.722,28	0,00	4.855,66	-4.855,66
5) Acquisti in C/Capitale	7.799,81	6.000,20	1.799,61	0,00	0,00	0,00
6) Accantonamenti per rischi ed oneri	0,00	0,00	0,00	0,00	0,00	0,00
7) Oneri diversi di gestione	57.414,42	50.694,95	6.719,47	0,00	144,34	-144,34
<b>Totale E)</b>	<b>820.447,69</b>	<b>813.026,33</b>	<b>7.421,36</b>	<b>0,00</b>	<b>5.000,00</b>	<b>-5.000,00</b>
<b>TOTALE ONERI E COSTI</b>	<b>3.989.787,95</b>	<b>4.102.739,62</b>	<b>-112.951,67</b>	<b>120.000,00</b>	<b>856.700,57</b>	<b>-736.700,57</b>
<b>RISULTATO GESTIONALE</b>	<b>0,00</b>	<b>219.568,48</b>	<b>-219.568,48</b>	<b>0,00</b>	<b>6.800,00</b>	<b>-6.800,00</b>

Come si può notare dal prospetto soprastante il risultato relativo alla gestione FUN è pari ad €219.568,48, che troviamo evidenziato alla voce del patrimonio netto IV 2) mentre il risultato extra Fun è pari ad € 6.800,00 che risulta evidenziato alla voce IV 1) del patrimonio netto

## Capitolo 12 – Erogazioni liberali

Il Centro Servizi non ha ricevuto nel corso dell'esercizio erogazioni liberali.

## Capitolo 13 – Numero medio dipendenti e numero volontari

---

Il numero medio dei dipendenti ripartito per categoria è di seguito rappresentato:

<b>DIPENDENTI (tutti impiegati)</b>	<b>CO.CO.CO.</b>	<b>LIV. B4</b>	<b>LIV. C</b>	<b>LIV. C1</b>	<b>LIV. C3</b>	<b>LIV. D</b>	<b>LIV. D-1</b>	<b>LIV. D2</b>	<b>LIV. D3</b>	<b>LIV. E1</b>	<b>LIV. E3</b>	<b>LIV. E4</b>	<b>LIV. F</b>
27,00	5	1	0,58	0,33	2	1	2,75	4	9,58	1	1	1	5

Il numero dei volontari iscritti nel registro di cui all'art. 17 comma 1 è pari a 257.

## Capitolo 14 – Compensi organi

---

Il Presidente viene nominato da parte dell'ONC ai sensi dell'art. 65 del D.lgs. 117/2017, agli altri componenti è attribuito il sottostante compenso:

<b>COMPENSI</b>			
	<b>Valore al 31/12/22</b>	<b>Valore al 31/12/21</b>	<b>Differenza</b>
Sindaci	8.000,00 €	8.000,00 €	
<b>TOTALE</b>	<b>8.000,00 €</b>	<b>8.000,00 €</b>	<b>0,00 €</b>

## Capitolo 15 – Patrimoni destinati

---

Nessun patrimonio destinato a uno specifico affare.

## Capitolo 16 – Operazioni con parti correlate

---

Nessuna operazione rilevante con parti correlate.

# Capitolo 17 – Proposta di destinazione avanzo

---

Per quanto riguarda l'avanzo di gestione, data la peculiarità dell'ente, è composto dai residui derivanti dalla gestione FUN rispetto alla gestione extra FUN.

I residui finali liberi derivanti dalle varie azioni sono così dettagliati:

Se all'avanzo derivante dalle varie azioni aggiungiamo la gestione straordinaria e finanziaria otteniamo l'avanzo di bilancio così dettagliato, tra gestione FUN ed Extra FUN:

Avanzo di gestione	
	IMPORTO
Residui finali liberi FUN	€ 217.605,36
Sopravvenienze attive	€ 1.963,12
<b>Avanzo FUN</b>	<b>€ 219.568,48</b>
Quote associative Extra FUN	€ 6.800,00
<b>Avanzo Extra FUN</b>	<b>€ 6.800,00</b>
<b>Avanzo complessivo FUN e Extra FUN</b>	<b>€ 226.368,48</b>

Si propone di destinare l'avanzo di esercizio come segue:

- 1) le risorse extra FUN pari ad € 6.800,00 alle altre riserve del patrimonio libero
- 2) Le risorse FUN pari ad € 219.568,48 al Fondo risorse in attesa di destinazione del patrimonio vincolato

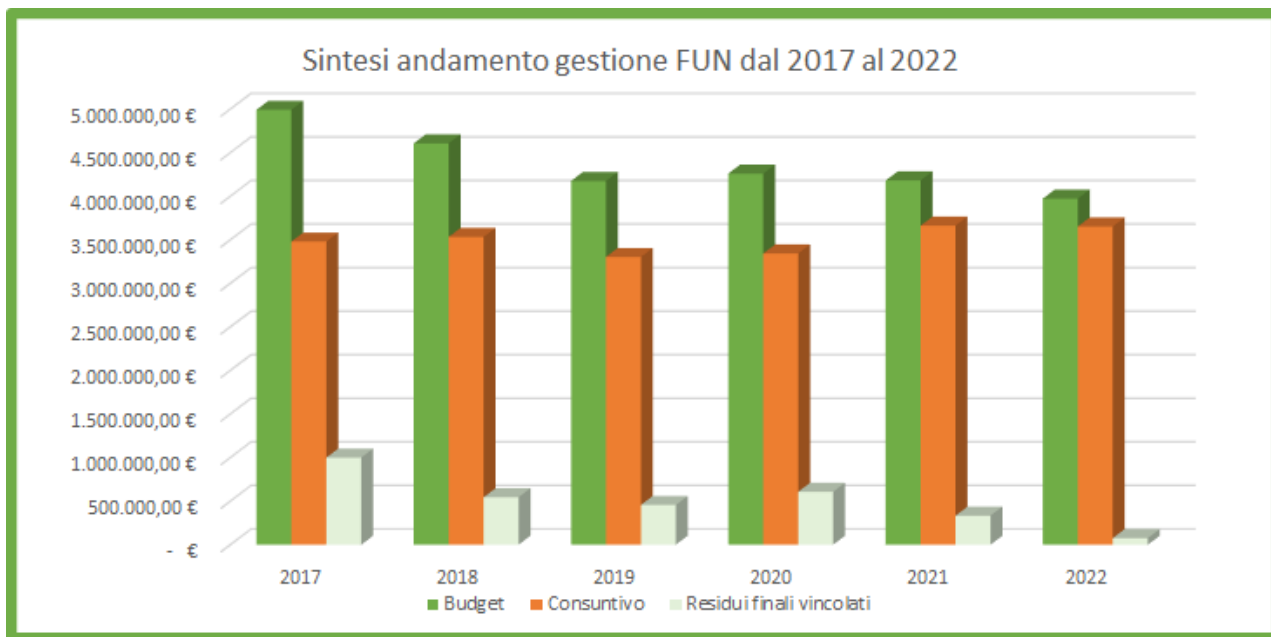
# Capitolo 18 – Situazione dell'ente e andamento gestionale

---

Per quanto riguarda la situazione dell'ente e l'andamento gestionale nel prospetto sottostante troviamo rappresentati il budget ed il consuntivo degli ultimi 5 anni:

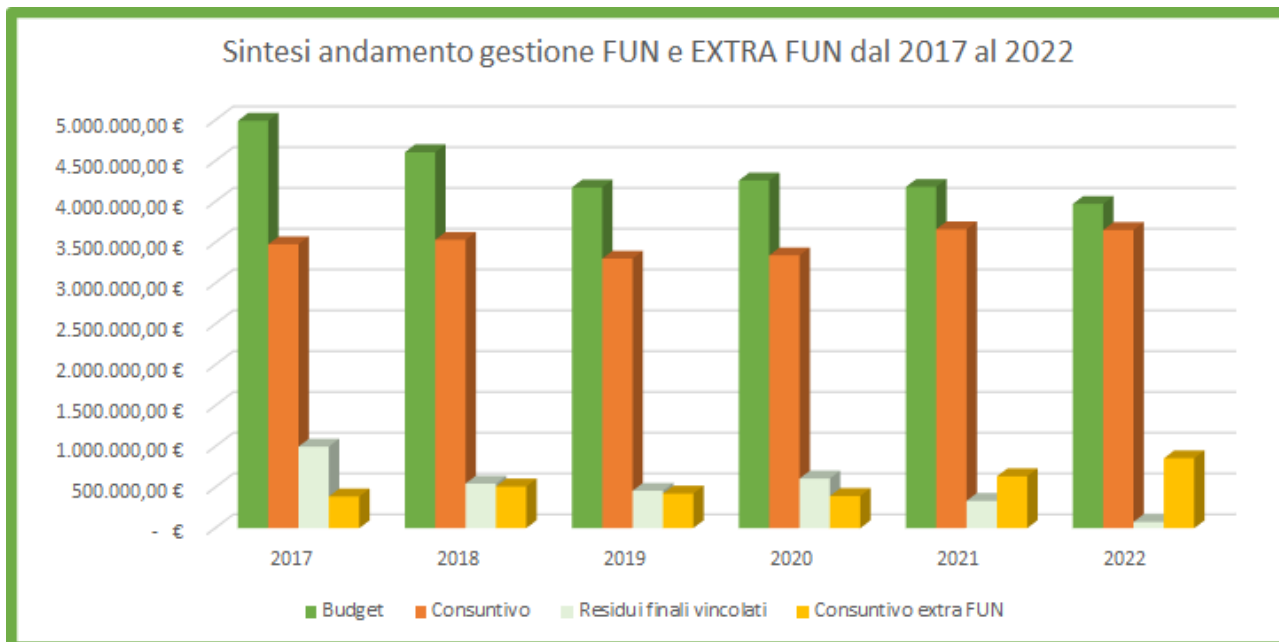
Oneri	Anno	Budget	Consuntivo	Residui finali vincolati
<b>ONERI DA ATTIVITA' TIPICHE</b>	2022	<b>3.154.340,26</b>	<b>2.883.207,10</b>	<b>76.146,34</b>
PROMOZIONE ORIENTAMENTO E ANIMAZIONI	2022	955.902,11	908.958,08	9.400,00
CONSULENZA ASSISTENZA E ACCOMPAGNAMENTO	2022	598.754,74	592.344,62	-
FORMAZIONE	2022	693.703,94	587.727,33	57.746,40
INFORMAZIONE E COMUNICAZIONE	2022	466.905,76	455.782,28	-
RICERCA E DOCUMENTAZIONE	2022	280.772,14	269.293,26	8.999,94
SUPPORTO LOGISTICO	2022	158.301,57	69.101,53	
<b>ONERI DI SUPPORTO GENERALE</b>	2022	<b>818.947,69</b>	<b>770.675,17</b>	
<b>totali 2022</b>	<b>2022</b>	<b>3.973.287,95</b>	<b>3.653.882,27</b>	<b>76.146,34</b>
<b>ONERI DA ATTIVITA' TIPICHE</b>	2021	<b>3.377.183,67</b>	<b>2.908.686,32</b>	<b>321.345,95</b>
PROMOZIONE ORIENTAMENTO E ANIMAZIONI	2021	896.243,62	768.990,99	85.687,59
CONSULENZA ASSISTENZA E ACCOMPAGNAMENTO	2021	618.866,98	568.921,10	22.127,73
FORMAZIONE	2021	779.973,45	617.138,74	116.944,52
INFORMAZIONE E COMUNICAZIONE	2021	474.199,46	462.036,38	-
RICERCA E DOCUMENTAZIONE	2021	319.131,59	303.355,78	3.500,01
SUPPORTO LOGISTICO	2021	288.768,57	188.243,33	93.086,10
<b>ONERI DI SUPPORTO GENERALE</b>	2021	<b>804.720,66</b>	<b>753.918,52</b>	<b>12.592,00</b>
<b>totali 2021</b>	<b>2021</b>	<b>4.181.904,33</b>	<b>3.662.604,84</b>	<b>333.937,95</b>
<b>ONERI DA ATTIVITA' TIPICHE</b>	2020	<b>3.703.317,69</b>	<b>2.850.809,84</b>	<b>585.518,33</b>
PROMOZIONE ORIENTAMENTO E ANIMAZIONI	2020	1.134.967,11	919.694,23	127.382,00
CONSULENZA ASSISTENZA E ACCOMPAGNAMENTO	2020	640.540,69	504.755,11	89.829,94
FORMAZIONE	2020	840.585,14	562.124,32	217.776,00
INFORMAZIONE E COMUNICAZIONE	2020	503.360,67	440.840,77	25.846,29
RICERCA E DOCUMENTAZIONE	2020	377.076,31	353.025,27	-
SUPPORTO LOGISTICO	2020	206.787,77	70.370,14	124.684,10
<b>ONERI DI SUPPORTO GENERALE</b>	2020	<b>556.819,79</b>	<b>492.283,68</b>	<b>22.286,00</b>
<b>totali 2020</b>	<b>2020</b>	<b>4.260.137,48</b>	<b>3.343.093,52</b>	<b>607.804,33</b>
<b>ONERI DA ATTIVITA' TIPICHE</b>	2019	<b>3.575.046,16</b>	<b>2.805.301,98</b>	<b>426.116,28</b>
PROMOZIONE	2019	978.878,72	668.777,23	144.807,05
CONSULENZA E ASSISTENZA	2019	369.961,52	286.415,89	51.092,86
FORMAZIONE	2019	536.791,89	324.620,60	137.044,52
INFORMAZIONE E COMUNICAZIONE	2019	448.756,40	423.257,69	42.687,85
RICERCA E DOCUMENTAZIONE	2019	380.435,15	306.753,61	50.484,00
PROGETTAZIONE SOCIALE	2019	67.848,98	63.035,19	
ANIMAZIONE TERRITORIALE	2019	128.724,76	109.433,23	
SUPPORTO LOGISTICO	2019	11.118,74	9.655,57	
ONERI DI FUNZIONAMENTO SPORTELLI OPERATIVI	2019	652.530,00	613.352,97	
<b>ONERI DI SUPPORTO GENERALE</b>	2019	<b>600.302,12</b>	<b>497.660,27</b>	<b>31.071,20</b>
<b>totali 2019</b>	<b>2019</b>	<b>4.175.348,28</b>	<b>3.302.962,25</b>	<b>457.187,48</b>
<b>ONERI DA ATTIVITA' TIPICHE</b>	2018	<b>4.045.331,10 €</b>	<b>3.056.264,60 €</b>	<b>521.722,98 €</b>
PROMOZIONE	2018	945.200,29 €	701.152,02 €	193.620,59 €
CONSULENZA E ASSISTENZA	2018	338.693,21 €	253.912,68 €	37.788,45 €
FORMAZIONE	2018	545.702,24 €	369.151,40 €	71.073,45 €
INFORMAZIONE E COMUNICAZIONE	2018	420.273,34 €	342.869,16 €	53.891,51 €
RICERCA E DOCUMENTAZIONE	2018	393.071,57 €	278.620,71 €	82.500,00 €
PROGETTAZIONE SOCIALE	2018	570.089,99 €	366.724,81 €	67.848,98 €
ANIMAZIONE TERRITORIALE	2018	145.134,19 €	110.006,25 €	15.000,00 €
SUPPORTO LOGISTICO	2018	11.213,64 €	10.017,42 €	
ONERI DI FUNZIONAMENTO SPORTELLI OPERATIVI	2018	675.952,63 €	623.810,15 €	
<b>ONERI DI SUPPORTO GENERALE</b>	2018	<b>561.607,94 €</b>	<b>476.583,27 €</b>	<b>23.871,87 €</b>
<b>totali 2018</b>	<b>2018</b>	<b>4.606.939,04 €</b>	<b>3.532.847,87 €</b>	<b>545.594,85 €</b>
<b>ONERI DA ATTIVITA' TIPICHE</b>	2017	<b>4.289.041,01 €</b>	<b>2.877.119,75 €</b>	<b>974.435,82 €</b>
PROMOZIONE	2017	652.093,06 €	434.776,82 €	146.005,78 €
CONSULENZA E ASSISTENZA	2017	303.607,64 €	217.379,25 €	53.662,35 €
FORMAZIONE	2017	729.209,65 €	568.688,33 €	89.458,50 €
INFORMAZIONE E COMUNICAZIONE	2017	471.683,25 €	365.034,66 €	43.422,76 €
RICERCA E DOCUMENTAZIONE	2017	359.894,64 €	213.432,73 €	85.323,68 €
PROGETTAZIONE SOCIALE	2017	754.259,81 €	209.795,70 €	527.429,09 €
ANIMAZIONE TERRITORIALE	2017	355.292,96 €	245.557,72 €	20.600,00 €
SUPPORTO LOGISTICO	2017	17.000,00 €	16.158,94 €	- €
ONERI DI FUNZIONAMENTO SPORTELLI OPERATIVI	2017	646.000,00 €	606.295,60 €	8.533,66 €
<b>ONERI DI SUPPORTO GENERALE</b>	2017	<b>703.651,11 €</b>	<b>602.279,83 €</b>	<b>25.245,88 €</b>
<b>totali 2017</b>	<b>2017</b>	<b>4.992.692,12 €</b>	<b>3.479.399,58 €</b>	<b>999.681,70 €</b>

Volendo esplicitare in forma grafica i numeri soprariportati avremo:

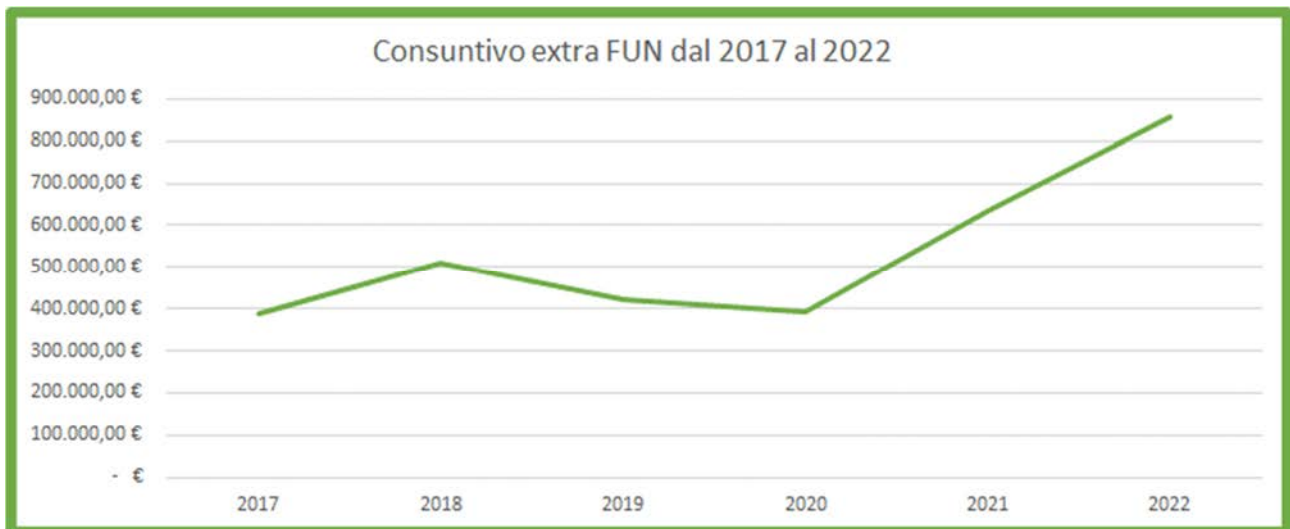


È interessante notare come nel corso del tempo il Centro Servizi è riuscito sempre più a svolgere nel corso dell'anno le azioni preventivate, realizzando residui vincolati (fondo completamento azioni) sempre minori. Per quanto riguarda altre considerazioni su questo punto ed in particolare l'esame dei rapporti sinergici con altri enti si rimanda al bilancio sociale.

Accanto alla funzione istituzionale svolta con risorse derivanti dal FUN (fondo unico nazionale) di cui all'art. 62 D.Lgs. 117/17, il Centro Servizi ha maturato nel corso degli anni rapporti di Convenzione con Regione Toscana ed altri Enti, nel grafico sottostante abbiamo messo in evidenza l'andamento della gestione FUN ed extra FUN degli ultimi 6 anni:



Come si evince dal grafico sottostante la gestione Extra Fun si è intensificata nel corso degli anni ed ha permesso di fornire servizi aggiuntivi agli Enti del Terzo Settore.



## Capitolo 19 – Evoluzione della gestione

Sotto il profilo dell'evoluzione prevedibile della gestione, si evidenzia che le funzioni di centro di servizi accreditato ai sensi degli artt. 61 e segg. Dlgs. 117/17 (accreditamento intervenuto in data 30/03/2022 con provvedimento dell'Organismo Nazionale di Controllo) presuppongono l'espletamento di funzioni normativamente individuate con risorse derivanti dal FUN (fondo unico nazionale) di cui all'art. 62 Dlgs. 117/17: al riguardo si riscontra una assegnazione annuale stabile nei precedenti 6 anni e prospettive analoghe per il prossimo.

Tale assegnazione (dotazione istituzionale), volta a garantire la continuità delle attività istituzionali, è integrata da risorse derivanti da rapporti di convenzione con Regione Toscana anch'essi stabili nei precedenti 6 anni e con prospettive analoghe nei prossimi 2. L'integrazione, a sua volta, si assesta ordinariamente ad una percentuale mediamente non inferiore al 10% della dotazione istituzionale. Si precisa, inoltre che le funzioni integrate con enti pubblici che il Codice del Terzo settore assegna ai centri di servizi accreditati presuppongono per gli stessi un ruolo di affiancamento nella disciplina di ingresso e di messa a regime del RUNTS nonché una funzione di autocontrollo nei confronti degli Ets in base a quanto previsto dall'art. 93 comma 6 Dlgs. 117/17 sulla base del decreto di prossima emanazione, previsto dal successivo art. 96 Dlgs. 117/17. Tale architettura normativa, integrata da numerosi accordi con enti pubblici territoriali, delinea un profilo di posizionamento istituzionale dell'ente ed una tendenziale stabilità della sua attività.

Sul versante della previsione di mantenimento degli equilibri economici e finanziari, si evidenzia che l'ente sin dal 2004 opera in regime di sistema gestione qualità ISO 9001. Per effetto di ciò, oltre a essere dotato del relativo certificato, adotta procedure che comprendono anche elementi di valutazione dei rischi e procedure di implementazione del piano di riduzione degli stessi. Tali rischi sono suddivisi in tre categorie (rischi strategici, rischi finanziari, rischi operativi) con una quantificazione della frequenza (numero di volte in cui il rischio può accadere in un anno: bassa, da 1 a 2 volte, con punteggio 1; media, da 3 a 4 volte, con punteggio 2; alta, più di 4 volte, con punteggio 3) ed una quantificazione di intensità (bassa, con effetti minimi e punteggio 2; media, con effetti medi e punteggio 4; alta, con effetti gravi e punteggio 6). L'analisi dei rischi e il piano di riduzione per ciascuno di essi è contenuta in via consuntiva nel riesame della qualità da parte della direzione (anno 2022) ed in via preventiva nel piano della qualità Cesvot anno 2022. Entrambi i documenti, approvati dalla direzione e dalla presidenza, sono archiviati nel sistema informativo nella specifica sezione dedicata agli atti inerenti il Sistema gestione qualità.

Sottolineiamo anche il disavanzo derivante dalla negatività della gestione finanziaria nell'annualità 2022 causato dalla attuale situazione internazionale che ha portato l'assemblea convocata a dicembre 2022 ad attuare la delibera di utilizzazione della riserva vincolata derivante dall'accantonamento degli interessi attivi maturati nei precedenti esercizi a fronte della sua copertura.

## Capitolo 20 – Modalità di perseguimento delle finalità statutarie

---

Premettendo che lo statuto dell'ente e le finalità sociali ivi espresse sono state oggetto di approvazione da parte del già citato Organismo nazionale di controllo in sede di accreditamento, è dato riscontrare che le finalità statutarie sono direttamente collegate alla natura giuridica di organizzazione di volontariato dell'ente e quindi disciplinate dagli artt. 32 e segg. Dlgs. 117/17 nonché alla funzione di centro di servizi, di cui agli art. 61 e segg. Dlgs. 117/17. Rispetto a tale ultimo aspetto, si rileva che le modalità di perseguimento delle finalità statutarie si informano alle previsioni dell'art. 63 Dlgs. 117/17 (funzioni e compiti dei centri di servizio per il volontariato), il quale tipizza le attività da svolgere e le modalità di espletamento delle funzioni. Tale disposizione è integrata dalle linee guida emanate annualmente dall'Organismo nazionale di controllo.

## Capitolo 21 – Attività diverse

---

Nessuna attività diversa esercitata.

## Capitolo 22 – Prospetto costi e oneri figurativi

---

Il Centro Servizi si è avvalso della facoltà di non inserire tale prospetto.

## Capitolo 23 – Differenza retributiva tra i dipendenti

---

L'informazione è fornita nella tabella sottostante, per ulteriori dettagli si rimanda al bilancio sociale

<b>Calcolo della differenza retributiva tra lavoratori dipendenti per la verifica del rispetto del rapporto di uno a otto, di cui all'art. 16 del D.Lgs.117/17 e smi</b>	
Retribuzione lorda annua massima	82.263,23
Retribuzione lorda annua minima	21.213,49
Rapporto	26%

## Capitolo 24 – Raccolta Fondi

---

Nessuna attività di raccolta fondi.



**CE.S.VO.T.**  
**Centro Servizi Volontariato Toscana**  
**Organizzazione di Volontariato (odv)**  
Via Ricasoli 9-50122 Firenze  
Codice Fiscale 94063330487

**RELAZIONE DELL'ORGANO DI CONTROLLO**  
**SUL BILANCIO AL 31.12.2022**

All'Assemblea dei soci del CE.S.VO.T.

Responsabilità dei componenti del Direttivo e dell'organo di controllo per il bilancio d'esercizio.


I componenti del Direttivo del CESVOT sono responsabili per la redazione del bilancio d'esercizio al 31.12.2022 affinché fornisca una rappresentazione veritiera e corretta in conformità alle norme del Codice Civile e delle disposizioni del Codice del terzo settore (CTS), che ne disciplinano i criteri di redazione e, nei termini previsti dalla legge, per quella parte del controllo interno dagli stessi ritenuta necessaria per consentire la redazione di un bilancio che non contenga errori significativi dovuti a frodi o a comportamenti o eventi non intenzionali.

I componenti del Direttivo sono responsabili per la valutazione della capacità dell'ente di continuare ad operare come un'entità in funzionamento e, nella redazione del bilancio d'esercizio, del verificarsi del presupposto della continuità, nonché per una adeguata informativa in materia.

I componenti del Direttivo utilizzano il presupposto della continuità nella redazione del bilancio d'esercizio a meno che abbiano valutato che sussistono le condizioni per la liquidazione dell'ente o per l'interruzione dell'attività o non abbiano alternative realistiche a tali scelte.

L'organo di controllo ha la responsabilità della vigilanza, nei termini previsti dalla legge, sul processo di predisposizione dell'informativa finanziaria dell'ente nonché dello Statuto vigente.

I nostri obiettivi sono l'acquisizione di una ragionevole sicurezza che il bilancio d'esercizio al 31.12.2022 nel suo complesso non contenga errori significativi, dovuti a frodi o a comportamenti o eventi non intenzionali; ciò si sostanzia nell'emissione di una relazione di revisione che include il nostro giudizio.




Per ragionevole sicurezza, si intende un livello elevato di sicurezza che, tuttavia, non fornisce la garanzia che una revisione contabile svolta in conformità ai principi di revisione internazionali ISA Italia individui sempre un errore significativo, qualora esistente.

Gli errori possono derivare da frodi o da comportamenti o eventi non intenzionali e sono considerati significativi qualora ci si possa ragionevolmente attendere che essi, singolarmente o nel loro insieme, siano in grado di influenzare le decisioni economiche prese dagli utilizzatori sulla base del bilancio d'esercizio.

1. Lo scrivente organo di controllo, tenuto conto di quanto sopra esposto, ha svolto la revisione contabile del Bilancio consuntivo al 31 dicembre 2022 del Ce.S.Vo.T..
2. L'esame è stato condotto secondo i principi e i criteri per la revisione contabile accreditati per le organizzazioni senza scopo di lucro ispirandoci alle norme di comportamento del Collegio Sindacale raccomandate dal Consiglio Nazionale dei Dottori Commercialisti e degli Esperti Contabili e delle disposizioni del Codice del Terzo Settore (CTS).
3. In conformità ai predetti suesposti principi e criteri, la revisione è stata svolta al fine di acquisire ogni elemento necessario per accertare se il bilancio di esercizio al 31.12.2022 sia viziato da errori significativi e se risulti nel suo complesso attendibile.

In particolare:

- abbiamo vigilato sull'osservanza della legge, dello statuto e sul rispetto dei principi di corretta amministrazione non rilevando violazioni della Legge e dello Statuto Sociale vigente, né operazioni che manifestino elementi di imprudenza, in potenziale conflitto d'interesse o tali da compromettere l'integrità del patrimonio per quanto sia di nostra conoscenza;
- abbiamo ottenuto dall'organo amministrativo informazioni sull'attività svolta e sulle operazioni di maggior rilievo effettuate dall'associazione, siamo stati informati sul generale andamento della gestione;
- abbiamo partecipato alle riunioni del consiglio direttivo e dell'assemblea;
- abbiamo richiesto all'organo direttivo informazioni in merito alla possibilità che l'ente continui a svolgere, con ragionevole certezza, la propria attività non riscontrando alcun elemento ostativo;



- abbiamo richiesto informazioni continuative sugli investimenti finanziari alla luce del particolare momento congiunturale sollecitando l'adozione di tutti i provvedimenti necessari per una ulteriore riduzione del rischio investimenti; le perdite finanziarie evidenziate nell'anno sono state integralmente riassorbite tramite l'utilizzo delle riserve;

- abbiamo acquisito una comprensione del controllo interno rilevante ai fini della revisione contabile allo scopo di definire procedure di revisione appropriate nelle circostanze e non per esprimere un giudizio sull'efficacia del controllo interno della società;

- abbiamo valutato l'appropriatezza dei principi contabili utilizzati nonché la ragionevolezza delle stime contabili effettuate dagli amministratori, inclusa la relativa informativa;

- siamo giunti ad una conclusione sull'appropriatezza dell'utilizzo da parte del Direttivo del presupposto della continuità aziendale e, in base agli elementi probativi acquisiti, sull'eventuale esistenza di una incertezza significativa riguardo a eventi o circostanze che possono far sorgere dubbi significativi sulla capacità della società di continuare ad operare come un'entità in funzionamento.

Le nostre conclusioni sono basate sugli elementi probativi acquisiti fino alla data della presente relazione.

Tuttavia, eventi o circostanze successivi, oltre quelli sopra menzionati, possono comportare che la società cessi di operare come un'entità in funzionamento;

Abbiamo inoltre valutato la presentazione, la struttura e il contenuto del bilancio d'esercizio nel suo complesso, inclusa l'informativa, e se il bilancio d'esercizio rappresenti le operazioni e gli eventi sottostanti in modo da fornire una corretta rappresentazione.

Il bilancio d'esercizio, che tiene conto della modalità espositiva delle voci prevista dalla normativa vigente, sottoposto alla Vostra approvazione, si sostanzia nei seguenti elementi:

STATO PATRIMONIALE	IMPORTO
Immobilizzazioni materiali	€ 37.654,51.-
Immobilizzazioni finanziarie	€ 2.622.188,80.-
Crediti esigibili entro l'esercizio succ.vo	€ 963.069,10.-
Att.finanziarie non imm. – Altri titoli	€ 8.649.170,09.-
Disponibilità liquide	€ 2.007.941,39.-
Ratei e risconti	€ 5.183,15.-

<b>Totale attività</b>	€	<b>14.285.207,04.-</b>
Fondo di dotazione	€	22.000,00.-
Riserve vincolate	€	9.059.130,76.-
Altre riserve	€	38.146,82.-
Fondo completamento azioni FUN	€	2.664.481,04.-
Trattamento fine rapporto subordinato	€	833.132,57.-
Debiti esig.li entro l'esercizio successivo	€	1.378.806,03.-
Ratei e risconti passivi	€	63.141,34.-
<b>Totale passività</b>	€	<b>14.058.836,56.-</b>
Risultato di gestione	€	226.368,48.-
A pareggio		<b>14.285.207,04.-</b>

Il Conto Economico presenta, in sintesi, i seguenti valori:

CONTO ECONOMICO		IMPORTO
Proventi attività istituzionale	€	4.767.215,43.-
Costi per attività istituzionale	€	3.698.696,19.-
<b>Differenza proventi/costi istituz.li</b>	€	<b>1.068.519,24.-</b>
Proventi finanziari	€	406.703,37.-
Oneri finanziari	€	406.506,19.-
Oneri di supporto generale	€	806.017,94.-
Imposte	€	36.330,00.-
<b>Differenza</b>	€	<b>226.368,48.-</b>

L'ente ha riportato in nota integrativa il dettaglio delle immobilizzazioni materiali e i fondi ammortamento di loro pertinenza.

L'ente opera in regime di contabilità ordinaria.

In base agli elementi acquisiti in corso d'anno e alle verifiche periodiche effettuate, possiamo affermare che nella stesura del bilancio sono stati rispettati; per quanto di nostra conoscenza, i principi di redazione stabiliti dal Codice Civile, le disposizioni dell'art. 13 del CTS ed in particolare il principio della prudenza nelle valutazioni ed il principio di competenza economica.

Nel merito osserviamo quanto segue:

- le immobilizzazioni materiali sono state iscritte al loro costo storico;

- gli ammortamenti delle immobilizzazioni materiali sono stati effettuati tenendo conto della loro prevedibile durata ed obsolescenza;
- i crediti sono stati iscritti al loro valore nominale senza la costituzione di alcun fondo rischi essendo certi nella loro esigibilità;
- i debiti sono stati anch'essi iscritti per il loro valore nominale;
- i ratei e i risconti sono stati rilevati nel rispetto dei criteri computistici;
- il fondo T.F.R. rappresenta quanto maturato a tale titolo al 31.12.2022 per i dipendenti ancora in forza a tale data; il relativo calcolo è stato fornito dal consulente del lavoro.
- Le attività finanziarie che non costituiscono immobilizzazioni sono state valutate al costo storico reputando l'ente che le fluttuazioni di mercato verificatesi nel corso dell'anno 2022 siano state legate ad eventi eccezionali e pertanto, vista la tipologia di investimenti, potranno essere riassorbite nel corso del corrente esercizio. In questa prima parte dell'anno viene evidenziato in tal senso un trend positivo.
- Tutti gli impegni risultano evidenziati in bilancio per cui non è risultata necessaria alcuna altra rilevazione contabile.

A nostro giudizio, il rendiconto è redatto con chiarezza e rappresenta in modo veritiero e corretto la situazione patrimoniale ed il risultato della gestione della Associazione per l'esercizio chiuso al 31/12/2022, in conformità alle norme che disciplinano il bilancio d'esercizio.

Nulla osta pertanto, per parte degli scriventi, alla sua approvazione.

Firenze, 11 aprile 2023

F.to

(Dott. Massimo Martini)

F.to

(Dott. Simone Bonini)

F.to

(Dott. Meri Gattari)

